

## NOTA DE PRENSA

### DATOS DE INSTITUCIONES DE INVERSIÓN COLECTIVA

#### 28 DE FEBRERO 2013

El **patrimonio** de las **INSTITUCIONES DE INVERSIÓN COLECTIVA** (Sociedades y Fondos de Inversión Mobiliaria e Inmobiliaria) se situó a finales de febrero en **208.521 millones de euros**, lo que supone un **incremento en el mes de 2.449 millones (1,19%)**.

En los dos primeros meses de 2013, el volumen de activos de las **INSTITUCIONES DE INVERSIÓN COLECTIVA** en España ha experimentado un incremento de **5.162 millones de euros (2,54% respecto a final del año anterior)**.

El número de partícipes y accionistas se situó en **5.801.636**, lo que representa un aumento del **1,24%** respecto a diciembre 2012.

<b>Instituciones de Inversión Colectiva</b>						
Tipo IIC	Patrimonio (millones €)			Partícipes/Accionistas		
	feb-13	dic-12	% var.2013	feb-13	dic-12	% var.2013
FONDOS MOBILIARIOS <sup>(1)</sup>	126.875	122.322	3,72%	4.551.033	4.479.657	1,59%
SICAV	24.515	23.836	2,85%	407.101	407.185	-0,02%
FONDOS INMOBILIARIOS	4.131	4.201	-1,67%	25.387	25.706	-1,24%
IICs EXTRANJERAS <sup>(2)</sup>	53.000	53.000	0,00%	818.115	818.115	0,00%
<b>TOTAL IICs</b>	<b>208.521</b>	<b>203.359</b>	<b>2,54%</b>	<b>5.801.636</b>	<b>5.730.663</b>	<b>1,24%</b>

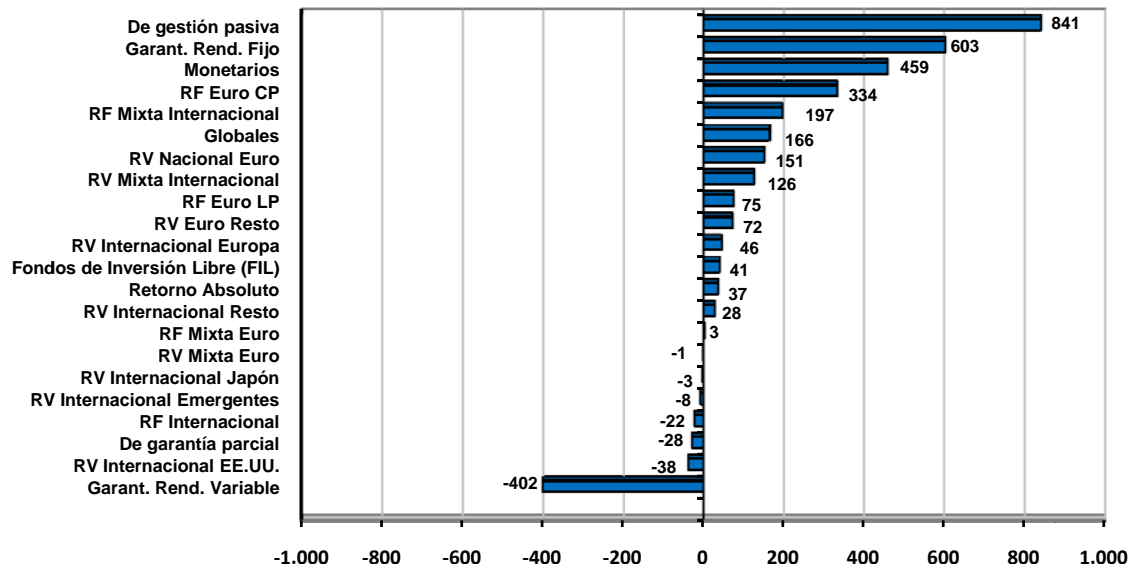
(1) Excluidas inversiones en Fondos de la propia Gestora

(2) Ultimos datos disponibles

## FONDOS DE INVERSIÓN MOBILIARIA

- En febrero 2013 se han registrado **SUSCRIPCIONES** netas por importe de **1.609 millones de euros**, que supone la mayor cifra de suscripciones netas en los Fondos de Inversión nacionales desde marzo 2006. Las suscripciones han alcanzado los 5.831 millones de euros, y los reembolsos 4.222 millones.

En los dos primeros meses de 2013, el volumen de **entradas netas en Fondos de Inversión supera los 2.675 millones de euros**, con flujos netos positivos en casi todas las categorías con excepción de los Garantizados de Rendimiento Variable. Destacan las suscripciones netas positivas obtenidas por los Fondos de Gestión Pasiva y los Garantizados de Rendimiento Fijo (841 y 603 millones de euros respectivamente), así como por los Fondos Monetarios y los de Renta Fija Corto Plazo (459 y 334 millones respectivamente).

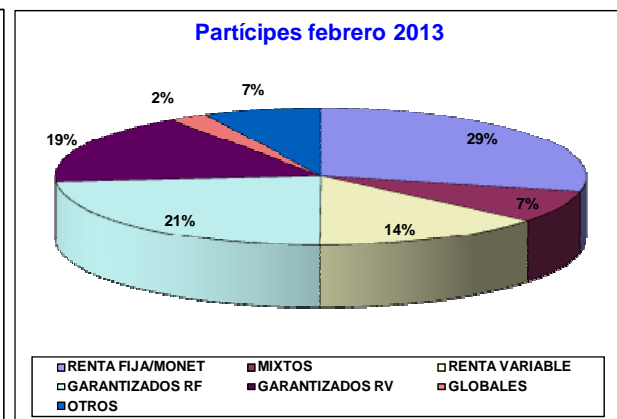
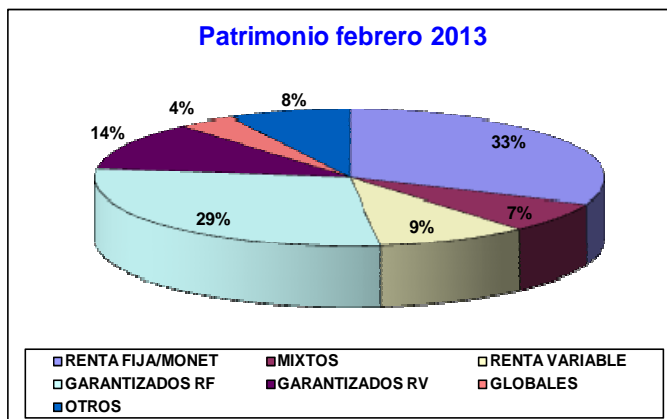


- Las **RENTABILIDADES** en febrero fueron muy positivas para las categorías con mayor exposición a renta variable internacional no euro, y neutras para las categorías de renta fija de más corto plazo. La **rentabilidad media de febrero 2013 para el total de fondos se situó en el 0,32%**, con lo que acumula ya nueve meses consecutivos con rendimientos positivos.

La **rentabilidad media anual para el total de fondos se situó en febrero 2013 en el 3,95%**, con datos muy satisfactorios para todas las categorías, destacando la renta variable internacional con rendimientos en el entorno del 10% anual en alguna de sus categorías, y en cualquier caso cercanas o superiores al 2% en todas las políticas de inversión, incluidas las más conservadoras.

RENTABILIDADES MEDIAS ANUALES PONDERADAS DE LOS FONDOS DE INVERSIÓN AL 28/02/13									
Tipo de Fondo	Mes	2013	1 Año	3 Años	5 Años	10 Años	15 Años	20 Años	22 Años
MONETARIOS	0,04	0,38	1,79	1,53	1,56	1,65	1,99	3,25	3,96
RENTA FIJA EURO CORTO PLAZO	0,06	0,44	2,07	1,46	1,35	1,66	2,04	3,33	3,98
RENTA FIJA EURO LARGO PLAZO	0,77	1,13	5,11	2,64	2,79	2,32	2,70	4,03	4,64
RENTA FIJA MIXTA EURO	0,04	0,96	3,46	1,55	1,07	2,47	1,84	3,80	4,36
RENTA VARIABLE MIXTA EURO	-0,72	1,69	4,99	0,99	-1,31	3,40	0,94	4,13	4,30
RENTA VARIABLE NACIONAL EURO	-0,19	4,14	7,27	-1,03	-4,40	6,22	1,63	7,01	6,30
RENTA FIJA INTERNACIONAL	1,46	0,57	5,81	3,14	3,19	2,05	2,40	3,92	4,69
RENTA FIJA MIXTA INTERNACIONAL	-0,12	0,65	2,91	1,30	0,27	1,35	1,21	3,14	3,76
RENTA VARIABLE MIXTA INTERNACIONAL	0,87	2,23	6,16	3,59	1,16	3,21	0,69	3,91	4,07
RENTA VARIABLE EURO RESTO	0,47	3,97	11,13	5,04	-0,62	5,79	0,68	6,12	5,43
RENTA VBLE. INTERNACIONAL EUROPA	0,01	3,47	8,74	3,18	-2,33	4,23	-0,37	4,40	3,93
RENTA VBLE. INTERNACIONAL EEUU	2,64	6,42	9,66	10,35	3,90	3,48	0,32	0,35	-0,77
RENTA VBLE. INTERNACIONAL JAPÓN	3,81	7,41	8,62	2,68	-2,63	0,93	-3,76	-1,63	-2,12
RENTA VBLE. INTERNACIONAL EMERGENTES	2,49	2,23	0,16	3,26	-0,81	12,52	5,18	6,00	6,15
RENTA VBLE. INTERNACIONAL RESTO	4,25	5,40	10,75	8,45	3,06	5,19	-0,41	3,32	3,55
GLOBALES	0,40	1,46	4,24	1,93	0,59	2,11	0,86	3,64	4,12
GARANTIZADOS DE RENDIMIENTO FIJO	0,42	1,62	4,04	2,86	2,96	2,53	2,90		
GARANTIZADOS DE RENDIMIENTO VARIABLE DE GARANTÍA PARCIAL	-0,01	1,13	3,19	1,31	1,28	2,19	2,35		
DE GESTIÓN PASIVA	0,13	1,71	5,28	0,49					
RETORNO ABSOLUTO	0,26	0,63	2,62	1,27					
FONDOS DE INVERSIÓN LIBRE (FIL)	0,85	3,67	5,31	4,06					
FONDOS DE FIL	-1,80	0,28	2,35	0,20					
<b>TOTALES FONDOS :</b>	<b>0,32</b>	<b>1,41</b>	<b>3,95</b>	<b>2,20</b>	<b>1,43</b>	<b>2,44</b>	<b>1,63</b>	<b>3,31</b>	<b>3,96</b>

- El **PATRIMONIO** alcanzó a 28 de febrero, los **126.875 millones de euros**, lo que supone un incremento en el mes de **2.213 millones de euros** (1,78% sobre el mes anterior). En los dos primeros meses de 2013, el volumen de activos de los Fondos de Inversión registran un aumento de 4.553 millones de euros (3,72% sobre el diciembre 2012).
- El número de **PARTÍCIPES** se situó en **4.551.033**, lo que supone un aumento en el último mes de 55.283, un 1,23% más que el mes anterior. En lo que va de año 2013, el número de partícipes registra un incremento de 71.041 (1,59% sobre el diciembre 2012).



## FONDOS DE INVERSIÓN INMOBILIARIA

- El patrimonio de los fondos inmobiliarios se ha situado en el mes de febrero 2013, en 4.131 millones de euros. El número de partícipes era de 25.387.

## SOCIEDADES DE INVERSIÓN MOBILIARIA (SICAV)

- El patrimonio alcanzó la cifra de 24.515 millones de euros.
- El número de accionistas era de 407.101.

## INSTITUCIONES DE INVERSIÓN COLECTIVA EXTRANJERAS

- El patrimonio de las IIC extranjeras, a 31 de diciembre de 2012, que incluye a todos los inversores también los institucionales, de acuerdo con los datos estimados de la Asociación, alcanza los **53.000 millones** de euros aproximadamente.
- El número estimado de partícipes/accionistas es de **818.115**, último dato disponible.