

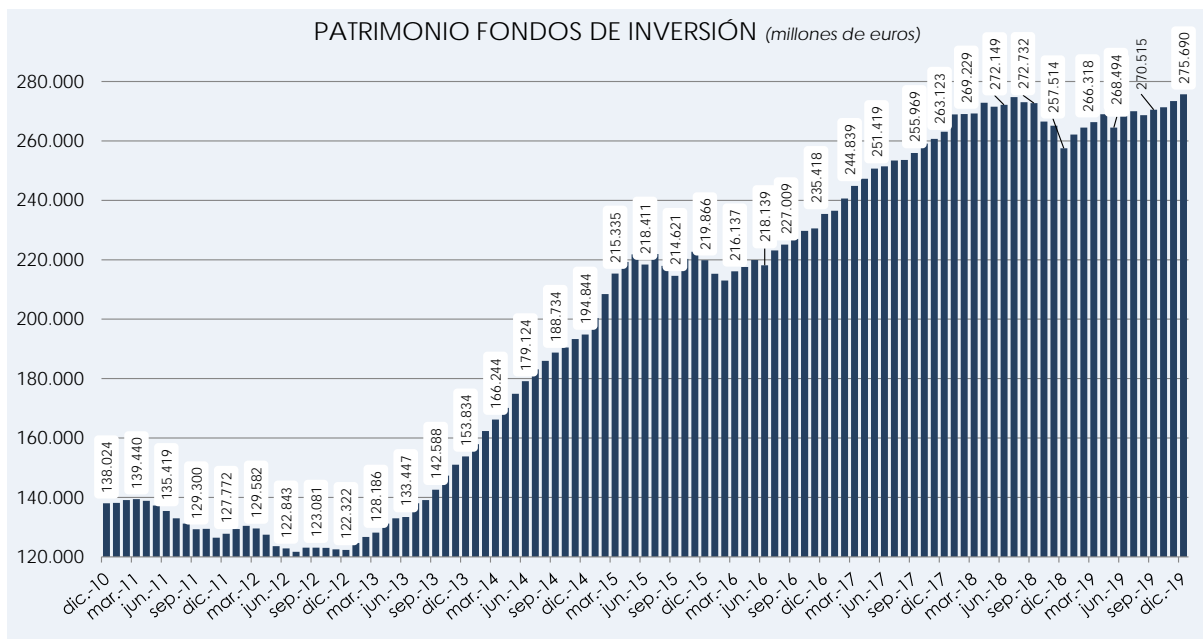
## NOTA DE PRENSA DATOS PROVISIONALES FONDOS DE INVERSIÓN MOBILIARIA (DICIEMBRE 2019)

Los Fondos de Inversión alcanzan un nuevo récord de patrimonio, tras cerrar 2019 con el mejor registro de rentabilidad anual de la serie histórica, superior al 7%

### PATRIMONIO

Los Fondos de Inversión han experimentado un crecimiento en diciembre de 2.409 millones de euros y, con datos provisionales, sitúan su volumen de activos en 275.690 millones de euros, un 7,1% más que en diciembre de 2018, lo que supone un nuevo record histórico, tras haber incrementado su patrimonio en 18.176 millones de euros durante 2019.

También en diciembre los mercados han colaboraron de forma muy positiva al crecimiento de los Fondos de Inversión, manteniendo la tendencia de los meses anteriores.



Al igual que el mes anterior, la positiva evolución de los mercados de acciones ha aumentado el apetito por el riesgo en los partícipes, que han demandado durante el mes Fondos con exposición a acciones. Ello unido a los crecimientos de valor de las carteras por efecto mercado, ha permitido a las categorías con exposición a bolsa presentar crecimientos de gran magnitud en algún caso.

Así los *Fondos de Renta Variable Internacional* presentan un crecimiento en el mes del 3,8% en términos porcentuales, y superior a los 1.418 millones en términos absolutos.

En el acumulado del año, los *Fondos de Renta Variable Internacional* experimentan el mayor crecimiento de todas las categorías en términos porcentuales (casi 30% de aumento), lo que supone 8.800 millones de euros más en términos absolutos.

Los *Fondos de Renta Fija Mixta* registraron flujos netos de entrada positivos, que unido a la revalorización por mercado permite a esta categoría incrementar su volumen de activos un 1,3% respecto al mes anterior (casi 500 millones más que en noviembre).

De esta forma, los Fondos de Renta Fija Mixta han recuperado el patrimonio perdido en la primera parte del año, y cierran el año con un incremento de en torno al 2%.

Igualmente los *Fondos de Renta Variable Mixta*, es decir, con una exposición a acciones en su cartera de entre el 30 y el 75% del total, presentan un elevado crecimiento en el mes, y se sitúan sólo por detrás de los anteriores en cuanto a crecimiento porcentual en el año (21,3% más que en diciembre 2018).

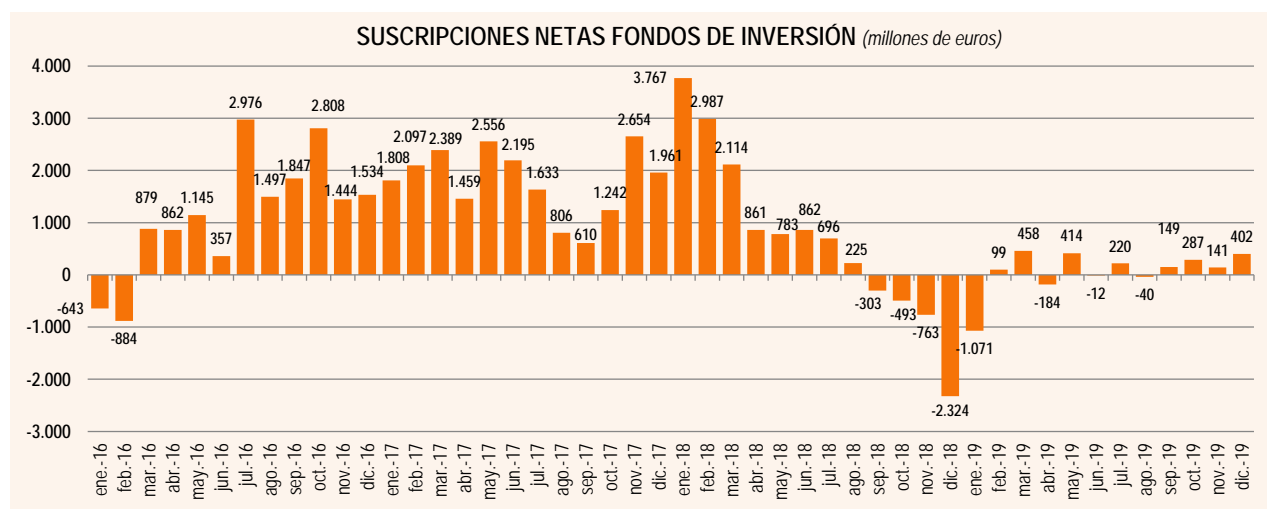
En sentido contrario, los *Fondos de Renta Fija, los Garantizados y los de objetivo de rentabilidad no garantizado* experimentaron en diciembre descensos patrimoniales, debido a los reembolsos experimentados en el mes.

CATEGORIA DE INVERSIÓN	PATRIMONIO				
	diciembre-19	Variación			
		diciembre-19		2019	
		Importe (miles de euros)	%	Importe (miles de euros)	%
RENDA VARIABLE INTERNACIONAL	38.472.028	1.417.787	3,8%	8.817.802	29,7%
GLOBALES	42.781.750	584.046	1,4%	840.587	2,0%
RENDA FIJA MIXTA	39.840.175	495.979	1,3%	714.385	1,8%
RENDA VARIABLE MIXTA	28.818.885	379.413	1,3%	5.063.359	21,3%
MONETARIOS	3.846.928	210.055	5,8%	-2.936.990	-43,3%
RENDA VARIABLE NACIONAL	5.111.336	58.926	1,2%	-1.148.894	-18,4%
RETORNO ABSOLUTO	11.714.849	-28.236	-0,2%	-2.723.570	-18,9%
GESTION PASIVA	13.752.394	-138.163	-1,0%	-2.049.198	-13,0%
GARANTIZADOS	18.437.227	-191.066	-1,0%	-1.173.617	-6,0%
RENDA FIJA	70.560.685	-379.811	-0,5%	12.633.854	21,8%
Inversión libre	2.354.061	-	-	138.128	6,2%
<b>Total Fondos de Inversión</b>	<b>275.690.318</b>	<b>2.408.930</b>	<b>0,9%</b>	<b>18.175.846</b>	<b>7,1%</b>

## SUSCRIPCIONES Y REEMBOLSOS

Los Fondos de Inversión experimentaron en diciembre un comportamiento más positivo que en los meses anteriores en cuanto a flujos de inversión, y registraron unas suscripciones netas de 402 millones de euros.

En el conjunto del año, acumulan suscripciones netas por valor de 742 millones de euros.



Destacaron en diciembre los Fondos de Renta Fija Mixta, que obtuvieron entradas netas superiores a los 372 millones de euros, por lo que cierran el año con suscripciones positivas de casi 1.000 millones de euros.

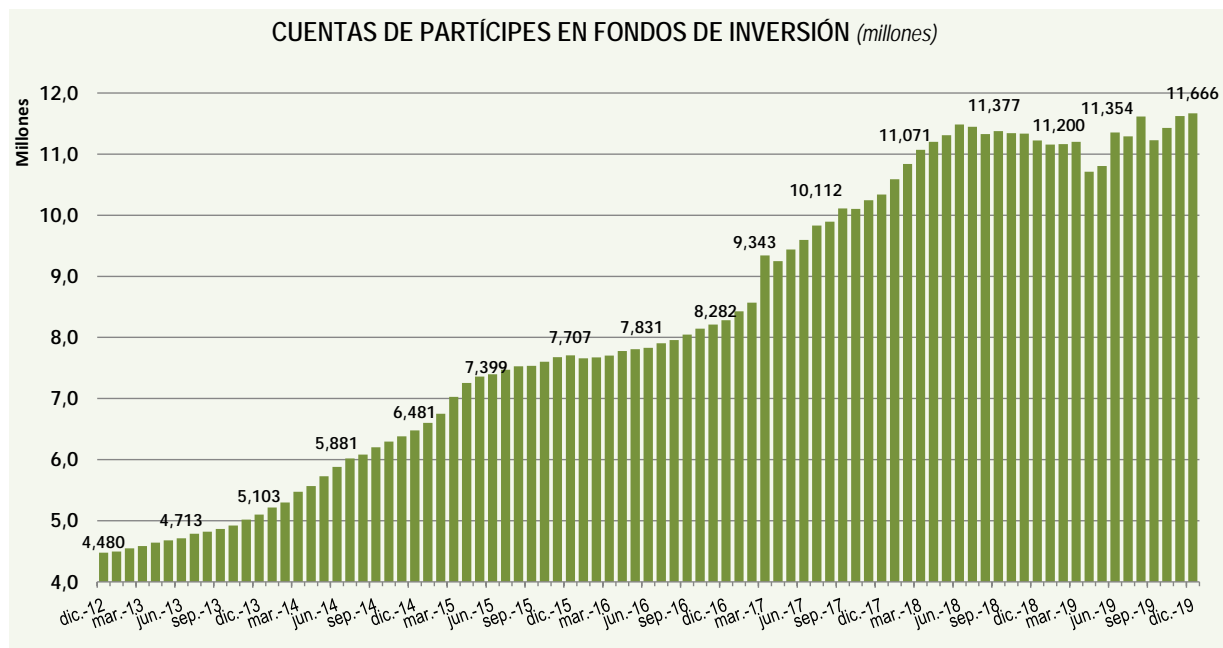
Al igual que en los dos meses anteriores, los *Fondos de Renta Variable Internacional* lograron captar el interés inversor del partícipe, y registraron suscripciones netas de casi 250 millones de euros. En el conjunto del año, estos Fondos acumulan más de 2.000 millones de flujos netos positivos

CATEGORIA DE INVERSIÓN	SUSCRIPCIONES NETAS	
	dic-19	Acumulado 2019
RENDA FIJA MIXTA	372.849	910.515
RENDA VARIABLE INTERNACIONAL	247.498	2.028.767
MONETARIOS	212.174	-703.926
GLOBALES	190.412	-2.348.233
RENDA VARIABLE MIXTA	183.504	204.514
RENDA VARIABLE NACIONAL	-27.474	-1.608.753
RETORNO ABSOLUTO	-51.514	-2.643.494
GESTION PASIVA	-176.291	-2.170.002
GARANTIZADOS	-185.249	-1.093.417
RENDA FIJA	-363.641	8.133.055
<b>Total general</b>	<b>402.268</b>	<b>742.199</b>

Por el lado de los reembolsos netos, las categorías de *objetivo de rentabilidad no garantizado, Garantizados y Renda Fija* registraron también en diciembre salidas netas, que entre las tres categorías superaron los 700 millones de euros.

## CUENTAS DE PARTÍCIPES

El número de cuentas de partícipes en Fondos de Inversión nacionales se situó en diciembre en 11.666.292



## RENTABILIDAD

En 2019, Diciembre recuperó el patrón estacional que históricamente le ha configurado como uno de los meses más positivos para los mercados, aunque con alguna excepción como el año pasado, tras el fuerte ajuste del último mes de 2018. De hecho, casi todas las bolsas mundiales experimentan notables revalorizaciones en Diciembre de 2019 hasta la fecha de elaboración de esta nota. Así, el Ibex 35 se anota un rendimiento superior al 3%, en línea con el resto de bolsas europeas, y al igual que el índice de referencia de la bolsa americana S&P500.

En los mercados de renta fija, las TIRes de la deuda pública a largo plazo se mantienen en los niveles históricamente bajos de los últimos meses, mientras el tipo de cambio del euro recupera casi un 1% de su cotización frente al dólar.

En este contexto, los Fondos de Inversión experimentan en diciembre de 2019 una rentabilidad positiva del 0,78%, lo que permite a los **Fondos de Inversión cerrar el año con la mejor rentabilidad acumulada de la serie histórica y en torno al 7,3%**.

Categoría de inversión	Rentabilidad diciembre 2019	Acumulado 2019
MONETARIOS	-	-
RENTA FIJA	0,03%	1,61%
RENTA FIJA MIXTA	0,37%	4,91%
RENTA VARIABLE MIXTA	0,74%	9,27%
RENTA VARIABLE NACIONAL	1,77%	10,41%
RENTA VARIABLE INTERNACIONAL	3,22%	22,21%
GARANTIZADOS	0,02%	3,80%
RETORNO ABSOLUTO	0,25%	3,81%
GESTION PASIVA	0,33%	6,93%
GLOBALES	0,99%	8,38%
<b>Total fondos de inversión</b>	<b>0,78%</b>	<b>7,27%</b>

Tras el repunte de diciembre, todas las categorías cierran el año con rentabilidades muy satisfactorias, si bien destacan las categorías de Renta Variable, con rendimientos anuales superiores al 10% en todos los casos, y que alcanzan cerca del 30% en categorías como la Renta Variable Internacional EE.UU.

También las categorías de Renta Fija obtienen rentabilidades positivas en el año, superando incluso el 4% en alguno de los Fondos de mayor duración.