

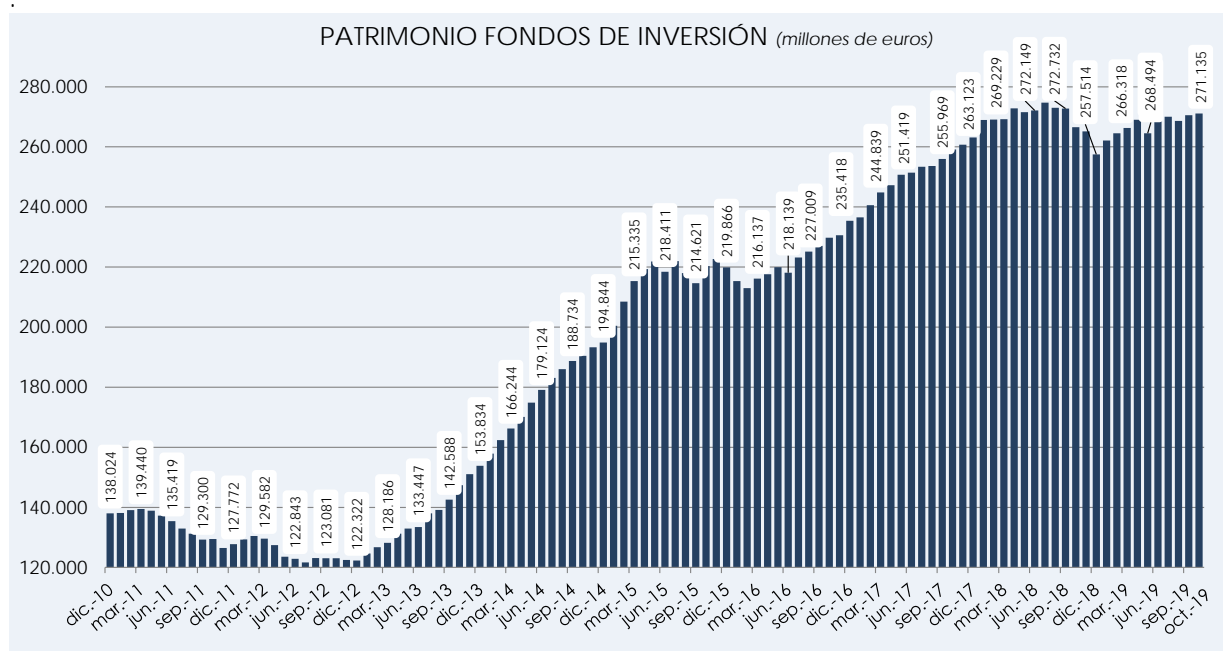
NOTA DE PRENSA DATOS PROVISIONALES FONDOS DE INVERSIÓN MOBILIARIA (OCTUBRE 2019)

La rentabilidad media de los Fondos de Inversión supera el 5,7% en 2019

PATRIMONIO

Los Fondos de Inversión han experimentaron un crecimiento en octubre de 620 millones de euros y, con datos provisionales, sitúan su volumen de activos en 271.135 millones de euros, un 5,3% más que en diciembre de 2018, por lo que en los diez primeros meses de 2019, los Fondos de Inversión acumulan un incremento de patrimonio de 13.620 millones de euros.

En octubre, el aumento patrimonial tuvo su origen tanto en el buen comportamiento del mercado como en los flujos positivos experimentados por los Fondos de Inversión. No obstante, las dudas sobre una desaceleración global de la economía en medio de las tensiones comerciales, han generado ciertos ajustes en el mercado los últimos días del mes.



La positiva evolución de los mercados de acciones ha permitido a las carteras de los Fondos de Inversión con mayor exposición a renta variable, generar rendimientos positivos para sus partícipes.

Así los *Fondos de Renta Variable Internacional* presentan un crecimiento en el mes superior al 2% en términos porcentuales, y superior a los 730 millones en términos absolutos, ayudados esta vez por la demanda de Fondos de esta categoría por parte de los partícipes.

En los diez primeros meses del año, los *Fondos de Renta Variable Internacional* experimentan un crecimiento superior al 18% (5.500 millones de euros más que diciembre del año anterior)

También los *Fondos de Renta Fija Mixta* registraron flujos netos de entrada positivos, que ayudaron a la categoría a recuperar parte del patrimonio perdido en meses anteriores. No obstante, en el conjunto del año, su patrimonio se ha reducido en más de 1.000 millones de euros

Si exceptuamos los Fondos de Renta Fija, cuyo crecimiento deriva en parte de la transformación de Monetarios en Renta Fija a Corto Plazo, son los Fondos de Renta Variable Mixta los que lideran el ranking de incrementos patrimoniales de 2019 junto a la Renta Variable Internacional, con un crecimiento de casi el 17% (4.000 millones más que en diciembre de 2018)

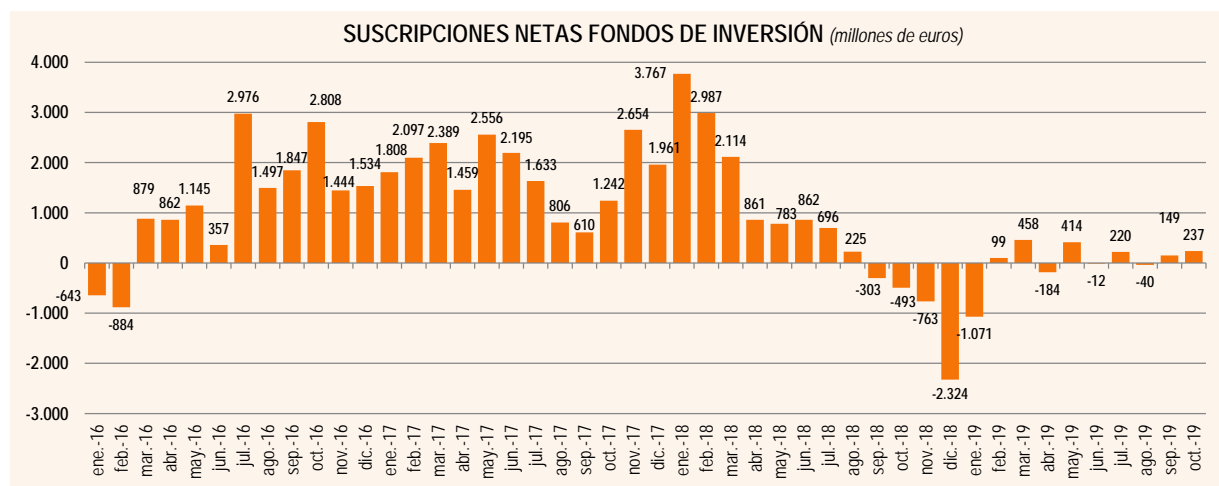
En sentido contrario, los *Fondos Garantizados* y los *de objetivo de rentabilidad no garantizado* experimentaron en octubre descensos patrimoniales superiores a los 200 millones en ambos casos (226 y 239 millones de euros respectivamente).

CATEGORIA DE INVERSIÓN	PATRIMONIO				
	octubre-19	Variación			
		octubre-19		2019	
		Importe (miles de euros)	%	Importe (miles de euros)	%
RENDA VARIABLE INTERNACIONAL	35.159.137	731.693	2,1%	5.504.911	18,6%
RENDA FIJA MIXTA	38.122.861	133.990	0,4%	-1.002.929	-2,6%
RENDA FIJA	71.296.750	99.428	0,1%	13.369.919	23,1%
RETORNO ABSOLUTO	11.811.102	77.811	0,7%	-2.627.317	-18,2%
RENDA VARIABLE NACIONAL	5.231.686	56.950	1,1%	-1.028.544	-16,4%
RENDA VARIABLE MIXTA	27.770.117	15.856	0,1%	4.014.591	16,9%
GLOBALES	41.624.528	2.596	0,0%	-316.635	-0,8%
MONETARIOS	3.775.440	-33.139	-0,9%	-3.008.478	-44,3%
GARANTIZADOS	19.464.493	-226.198	-1,1%	-146.351	-0,7%
GESTION PASIVA	14.609.761	-238.802	-1,6%	-1.191.831	-7,5%
Inversión libre	2.268.687	-	-	52.754	2,4%
Total Fondos de Inversión	271.134.561	620.184	0,2%	13.620.089	5,3%

SUSCRIPCIONES Y REEMBOLSOS

Los Fondos de Inversión mantienen el comportamiento positivo del mes anterior en lo que se refiere a suscripciones y reembolsos e incrementan ligeramente los flujos positivos hasta los 237 millones de euros.

En el conjunto del año, acumulan suscripciones netas por valor de 149 millones de euros.



Tras varios meses con excelentes rendimientos, los *Fondos de Renta Variable Internacional* lograron captar en octubre el interés inversor del partícipe, y registraron suscripciones netas de casi 240 millones de euros.

También los Fondos de *Renta Fija* experimentaron suscripciones netas muy relevantes, pero con distinto signo dentro de la categoría: los Fondos de *Renta Fija a Largo Plazo* obtuvieron flujos netos positivos superiores a los 700 millones de euros, mientras que los de *Renta Fija a Corto Plazo* registraron reembolsos de casi 500 millones de euros, De esta forma, la *Renta Fija a Largo Plazo* se mantiene como la categoría de inversión preferida por los partícipes en 2019, acumulando ya más de 4.000 millones de euros de suscripciones netas en 2019.

CATEGORIA DE INVERSIÓN	SUSCRIPCIONES NETAS	
	oct-19	Acumulado 2019
RENTA VARIABLE INTERNACIONAL	239.712	841.765
RENTA FIJA	214.783	8.897.735
RENTA FIJA MIXTA	169.781	-381.551
RETORNO ABSOLUTO	102.148	-2.454.729
GLOBALES	13.114	-2.815.992
RENTA VARIABLE MIXTA	7.938	-341.192
MONETARIOS	-31.420	-778.826
RENTA VARIABLE NACIONAL	-71.588	-1.306.457
GARANTIZADOS	-159.608	-146.077
GESTION PASIVA	-247.378	-1.379.492
Total general	237.345	149.094

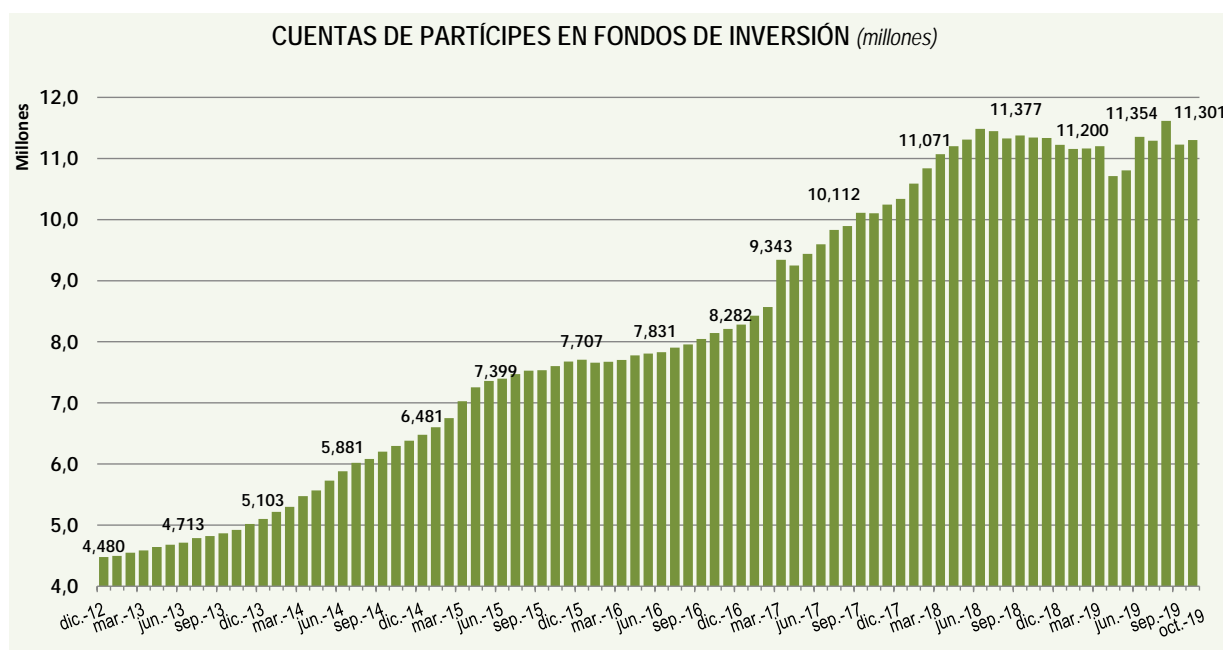
Tras varios meses acumulando reembolsos, los *Fondos de Retorno Absoluto* experimentaron entradas netas en el mes superiores a los 100 millones de euros, que no logran compensar en cualquier caso las salidas del resto de meses del año.

Por el lado de los reembolsos netos, las categorías de *objetivo de rentabilidad no garantizado* y *Garantizados* registraron también en octubre salidas, de 247 millones en el primer caso y 160 en el segundo.

En el conjunto del año, los *Fondos Globales* se mantienen como la categoría con mayores reembolsos acumulados, superiores a los 2.800 millones de euros.

CUENTAS DE PARTÍCIPES

El número de cuentas de partícipes en Fondos de Inversión nacionales se situó en octubre en 11.301.147



RENTABILIDAD

El temor a una desaceleración global de la economía ha empujado a la Reserva Federal a un nuevo recorte de tipos de interés, en medio de una incertidumbre general sobre el conflicto comercial entre China y Estados Unidos. En Europa, las noticias sobre la salida del Reino Unido de la UE continúan protagonizando los mercados financieros, que si bien mantuvieron un comportamiento positivo durante casi todo el mes de octubre, experimentaron ciertos ajustes los últimos días del mes.

En los mercados de renta fija, las TIRes de la deuda pública registraron ligeros incrementos desde sus mínimos de septiembre. Así el bono español a 10 años cerró octubre en el 0,28% frente al 0,13% del mes anterior, mientras que la rentabilidad del Bund alemán al mismo plazo cerró en el -0,36% frente al -0,57% de septiembre. La prima de riesgo en España se redujo y cerró el mes en los 64 pbs (73 pbs en agosto).

El tipo de cambio del euro frente al dólar cerró en 1,11, recuperando parte de la depreciación experimentada por el euro frente a la moneda americana en meses anteriores.

En este contexto, los Fondos de Inversión registraron en octubre de 2019 una rentabilidad positiva del 0,16%, por lo que **la rentabilidad acumulada hasta octubre alcanza el 5,7**.

Categoría de inversión	Rentabilidad octubre 2019	Acumulado 2019
MONETARIOS	-	-
RENTA FIJA	-0,12%	1,68%
RENTA FIJA MIXTA	-0,05%	4,20%
RENTA VARIABLE MIXTA	0,07%	7,46%
RENTA VARIABLE NACIONAL	2,53%	6,42%
RENTA VARIABLE INTERNACIONAL	1,48%	15,57%
GARANTIZADOS	-0,29%	4,24%
RETORNO ABSOLUTO	-0,16%	3,00%
GESTION PASIVA	0,10%	6,10%
GLOBALES	0,02%	6,37%
Total fondos de inversión	0,16%	5,71%

Las categorías de Fondos de Inversión que presentan mayor exposición a acciones experimentaron rentabilidades positivas de mayor o menor magnitud, si bien en octubre destacó la *Renta Variable Internacional Japón*, con rendimientos en torno al 5%. En el acumulado de 2019, destacan los Fondos de *Renta Variable Internacional EE.UU.* cuyos fondos experimentan rendimientos cercanos al 20%.

Frente a éstos, los Fondos de renta fija han registrado rentabilidades ligeramente negativas en octubre, con algo más de intensidad en los de larga duración (-0,2% los *Fondos de Renta Fija a Largo Plazo* y -0,3% los *Garantizados*).