

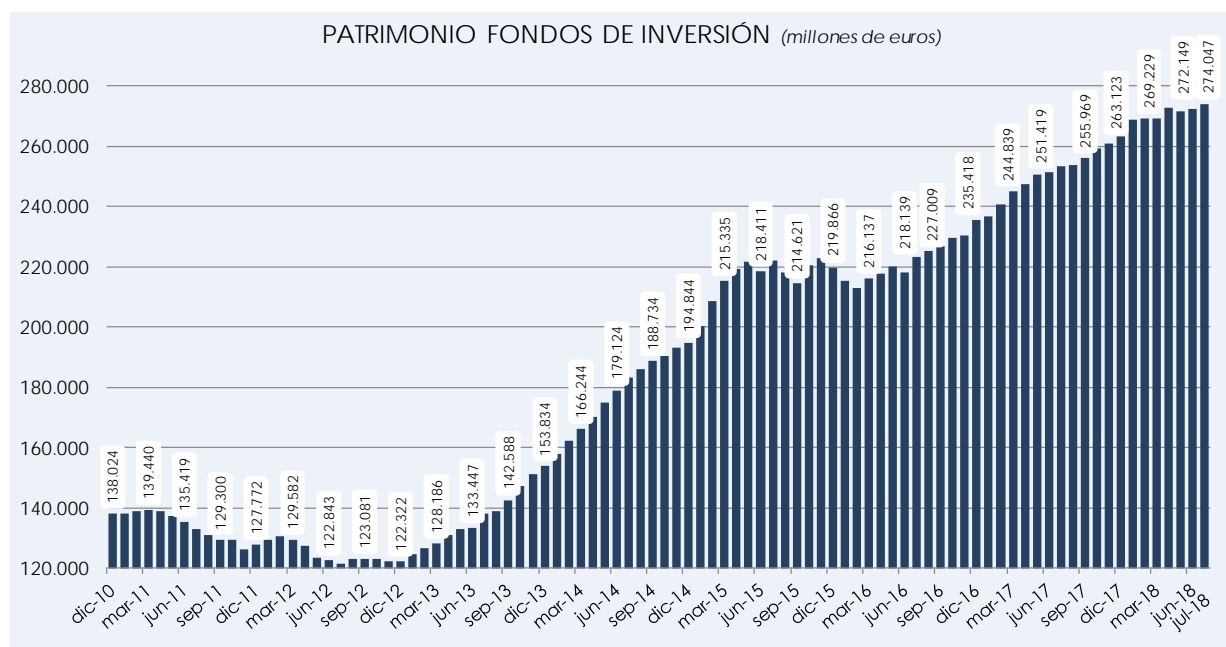
NOTA DE PRENSA DATOS PROVISIONALES FONDOS DE INVERSIÓN MOBILIARIA (JULIO 2018)

Los Fondos de Inversión nacionales experimentan en julio suscripciones netas positivas superiores a los 710 millones de euros

PATRIMONIO

En julio de 2018, el volumen de activos de los Fondos de Inversión Mobiliaria aumentó en 1.942 millones de euros. Por lo que, con datos provisionales, el patrimonio total se situó a finales de julio en 274.047 millones de euros, un 0,7% más que en el mes anterior.

Los mercados colaboraron de forma muy positiva al aumento de valor de las carteras de los Fondos en julio, aportando el 62% del crecimiento del mes, mientras que el 38% restante procedió de las suscripciones netas registradas.



Los *Fondos Globales*, con un crecimiento de 942 millones de euros volvieron a liderar el ranking de incrementos patrimoniales en julio. Son los Fondos que mayor crecimiento acumulan en lo que llevamos de año (8.019 millones de euros).

Le siguen los *Fondos de Renta Variable Internacional* que han incrementado su volumen de activos en casi 900 millones de euros en el mes, gracias fundamentalmente al comportamiento positivo de los mercados, y ya acumulan un crecimiento de 4.050 millones de euros de crecimiento en 2018.

Los *Fondos Mixtos* registraron un aumento patrimonial de 457 millones de euros, debido en gran parte a la *Renta Variable Mixta*, con un crecimiento de 440 millones. En el conjunto del año acumulan un crecimiento de 2.617 millones de euros.

En sentido contrario, los *Fondos de Renta Fija* y los de *Retorno Absoluto* fueron los Fondos con mayor disminución de patrimonio durante el mes (272 y 249 millones de euros menos, respectivamente), debido a los reembolsos experimentados por la categoría.

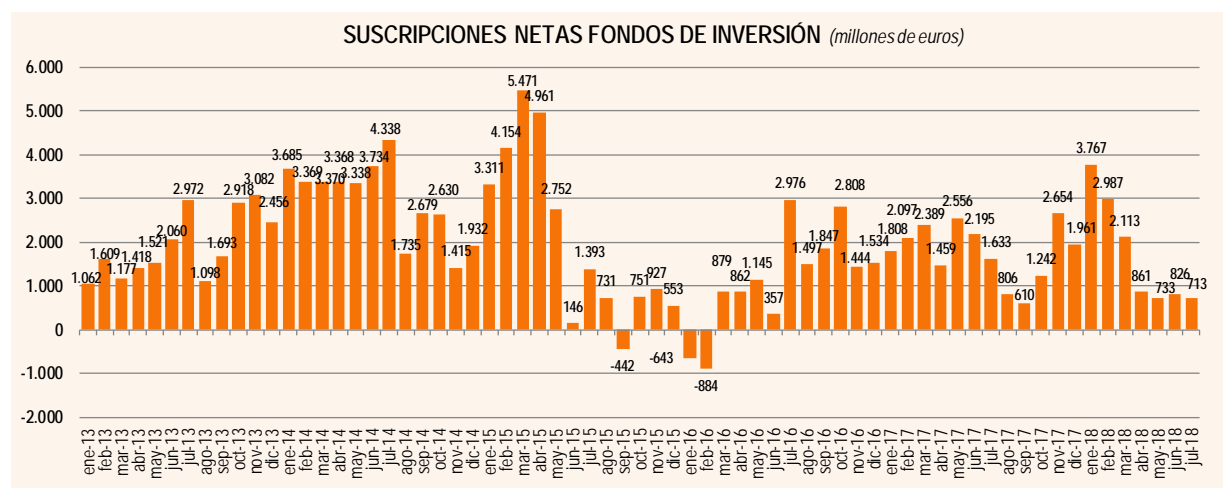
Cabe destacar en julio el incremento patrimonial registrado por los Fondos Monetarios, tras un mes con elevadas suscripciones netas en este tipo de fondos (más de 400 millones de euros).

En el conjunto del año, son los de *Fondos de Gestión Pasiva* los que acumulan una mayor caída patrimonial, superior a los 2.600 millones de euros.

CATEGORIA DE INVERSIÓN	PATRIMONIO				
	julio-18	Variación			
		julio-18		2018	
		Importe (miles de euros)	%	Importe (miles de euros)	%
GLOBALES	43.418.719	941.748	2,2%	8.019.251	22,7%
RENDA VARIABLE INTERNACIONAL	33.607.935	899.005	2,7%	4.050.195	13,7%
RENDA VARIABLE MIXTA	24.983.958	439.679	1,8%	2.489.383	11,1%
MONETARIOS	6.775.712	416.119	6,5%	-316.545	-4,5%
RENDA FIJA MIXTA	42.729.742	17.179	0,0%	127.911	0,3%
GARANTIZADOS	19.537.030	-12.509	-0,1%	-1.105.527	-5,4%
GESTION PASIVA	16.623.168	-14.549	-0,1%	-2.603.747	-13,5%
RENDA VARIABLE NACIONAL	7.156.045	-223.433	-3,0%	1.039.539	17,0%
RETORNO ABSOLUTO	17.138.364	-249.310	-1,4%	72.811	0,4%
RENDA FIJA	59.844.865	-272.160	-0,5%	-844.124	-1,4%
Inversión libre	2.231.123	-	-	-5.904	-0,3%
Total Fondos de Inversión	274.046.660	1.941.768	0,7%	10.923.242	4,2%

SUSCRIPCIONES Y REEMBOLSOS

Los Fondos de Inversión volvieron a experimentar en julio SUSCRIPCIONES netas positivas (713 millones de euros) y ya acumulan 12.000 millones en 2018.



De nuevo, los *Fondos Globales* han liderado el ranking de suscripciones del mes con unas entradas netas de 819 millones de euros en julio y acumulan 8.307 millones de euros en 2018. Le siguen los *Monetarios* que han registrado entradas netas por valor de 418 millones de euros, compensando parte de las salidas netas en el conjunto del año (378 millones de euros).

Los Fondos de *Renta Variable Internacional* registran suscripciones netas de casi 390 millones de euros en el mes, acumulando 3.643 millones de euros de flujos positivos en el conjunto del año.

Los *Fondos Mixtos* también registraron entradas netas en julio (99 millones de euros), gracias a las suscripciones netas experimentadas por la *Renta Variable Mixta* (250 millones de euros). Acumulan 3.112 millones de euros en lo que llevamos de año, de las cuales el 83% se corresponde a la *Renta Variable Mixta*.

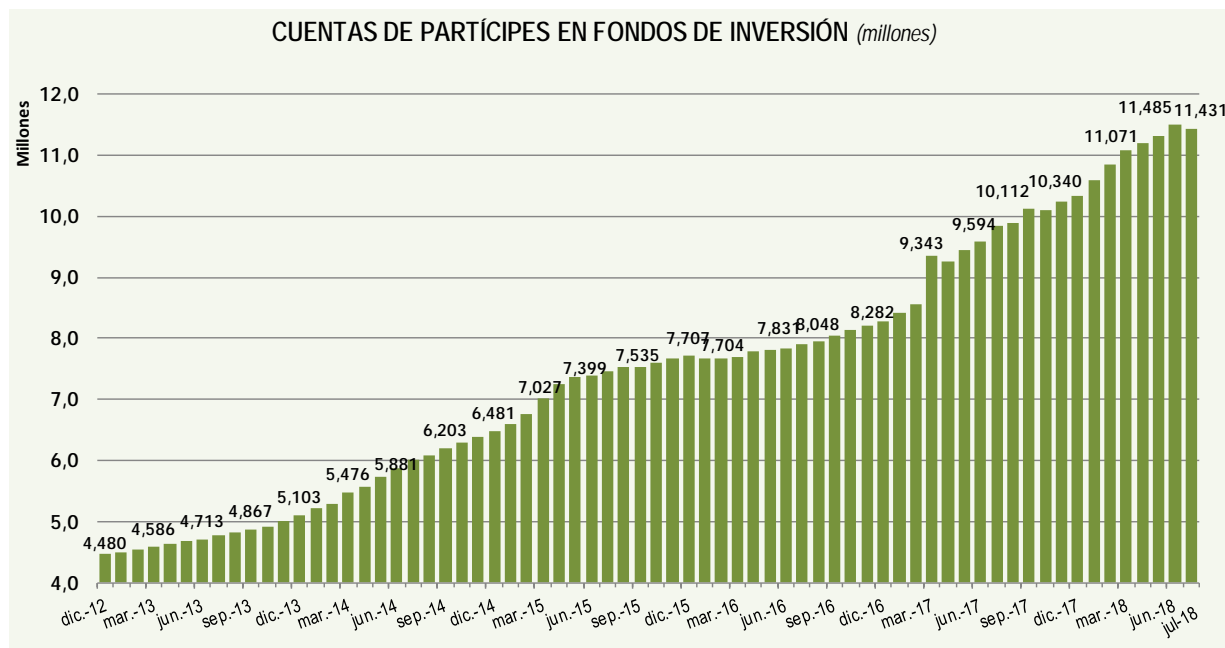
CATEGORIA DE INVERSIÓN	SUSCRIPCIONES NETAS	
	jul-18	Acumulado 2018
GLOBALES	818.639	8.306.812
MONETARIOS	417.849	-377.923
RENTA VARIABLE INTERNACIONAL	390.057	3.642.880
RENTA VARIABLE MIXTA	250.341	2.590.005
GARANTIZADOS	-75.799	-553.396
GESTION PASIVA	-97.176	-2.114.718
RENTA FIJA MIXTA	-151.720	522.240
RENTA VARIABLE NACIONAL	-227.916	1.028.802
RETORNO ABSOLUTO	-278.424	-77.831
RENTA FIJA	-336.271	-971.513
Total general	712.563	12.001.287

En sentido contrario, las Fondos que han registrado mayores flujos netos negativos han sido los *Fondos de Renta Fija* y los de *Retorno Absoluto*, con salidas netas en julio de 336 y 278 millones de euros, respectivamente. La *Renta Variable Nacional* ha experimentado salidas netas por valor de 228 millones de euros.

Los *Fondos de Gestión Pasiva* son los que mayores reembolsos netos acumulan en 2018, con salidas netas por valor de 2.115 millones de euros.

CUENTAS de partícipes

El número de cuentas de PARTÍCIPIES en Fondos de Inversión nacionales disminuyó en julio (54.729 cuentas menos que en junio), y sitúan su cifra en 11.430.691 partícipes.



RENTABILIDAD

Los mercados financieros tuvieron una evolución positiva durante el mes de julio y los principales índices bursátiles experimentaron crecimientos con respecto al cierre de junio. Por ejemplo, el DAX fue uno de los índices europeos con mejor comportamiento en el periodo (+4,1% con respecto al cierre del mes anterior), el IBEX 35 se revalorizó un 2,5% en junio y el Dow Jones lo hizo en un 4,3%.

El Banco Central Europeo en su reunión de política monetaria de junio no introdujo cambios y reiteró su intención de mantener los tipos en los niveles actuales hasta, al menos, el verano de 2019.

El tipo de cambio del euro frente al dólar se situó a finales del mes en 1,16, lo que supone una depreciación del euro del 0,3% con respecto al cierre de junio.

En este contexto, los Fondos de Inversión registraron una rentabilidad en julio del 0,50%, por lo que recuperan gran parte de los rendimientos negativos del resto del año (-0,25%). La rentabilidad media interanual de los Fondos de Inversión domésticos se sitúa en el 0,6%.

Categoría de inversión	Rentabilidad julio 2018	Acumulado 2018
MONETARIOS	-0,03%	-0,36%
RENTA FIJA	0,11%	-0,76%
RENTA FIJA MIXTA	0,40%	-0,98%
RENTA VARIABLE MIXTA	0,77%	-0,31%
RENTA VARIABLE NACIONAL	0,06%	1,30%
RENTA VARIABLE INTERNACIONAL	1,56%	1,44%
GARANTIZADOS	0,32%	-0,31%
RETORNO ABSOLUTO	0,17%	-1,34%
GESTION PASIVA	0,50%	0,24%
GLOBALES	0,29%	-0,59%
Total fondos de inversión	0,50%	-0,25%

Todas las categorías de Fondos registraron rentabilidades positivas en julio o planas (fondos monetarios).

Cabe destacar la *Renta Variable Internacional* con una rentabilidad del 1,56% en el mes, siendo además la categoría que mayor rentabilidad acumula en 2018, con un 1,44%. Dentro de ella, destacó la *Renta Variable Internacional EE.UU.* con rendimientos superiores al 4%

La *Renta Variable Nacional* se mantuvo neutral en el mes, aunque sigue siendo una de las categorías que mayor rentabilidad acumula en lo que llevamos de año (1,30%).