

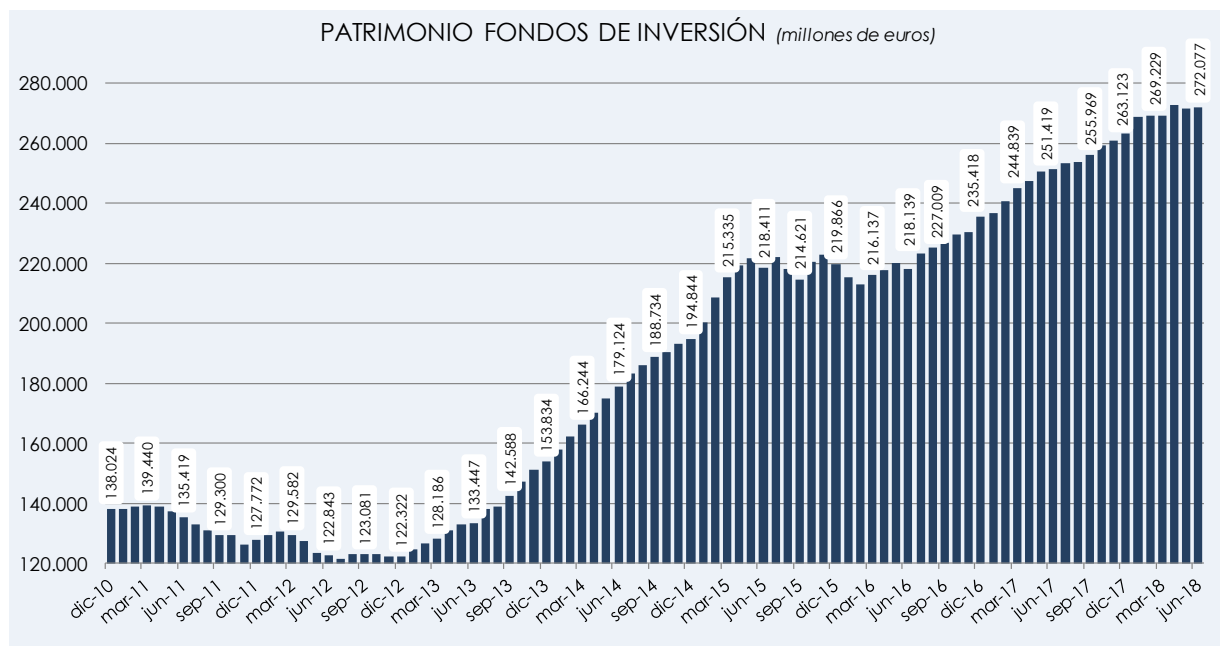
## NOTA DE PRENSA DATOS PROVISIONALES FONDOS DE INVERSIÓN MOBILIARIA (JUNIO 2018)

Los Fondos de Inversión nacionales experimentan en junio suscripciones netas positivas superiores a los 730 millones de euros

### PATRIMONIO

En junio de 2018, el volumen de activos de los Fondos de Inversión Mobiliaria aumentó en 573 millones de euros. Por lo que, con datos provisionales, **el patrimonio total se situó a finales de junio en 272.077 millones de euros**, un 0,2% más que en el mes anterior.

En la primera mitad del año, los Fondos de Inversión han experimentado un crecimiento de 8.953 millones de euros, un crecimiento del 3,4% con respecto a diciembre de 2017. En los seis primeros meses de 2018, la totalidad del incremento patrimonial viene explicado por las suscripciones netas en Fondos de Inversión, que han logrado compensar los ajustes de valoración que se han producido en las carteras de los Fondos de Inversión.



Los *Fondos Globales*, con un crecimiento de 586 millones de euros volvieron a liderar el ranking de incrementos patrimoniales en junio. Estos Fondos han acumulado un crecimiento de casi el 20% en la primera mitad de 2018 (6.843 millones de euros). Le siguen los *Fondos de Renta Variable Internacional* que han incrementado su volumen de activos en 196 millones de euros en junio, acumulando en los seis primeros meses del año 3.030 millones de euros de crecimiento.

En cualquier caso, son los *Fondos de Renta Variable Nacional* los que han registrado el mayor crecimiento porcentual durante la primera mitad del año (20,3% acumulado), que en términos absolutos se traduce en un incremento en activos de 1.240 millones de euros. También en junio tuvieron un comportamiento positivo, con un aumento del patrimonio del 2,4% con respecto a mayo (169 millones de euros).

Los *Fondos Mixtos* experimentaron una reducción en su volumen de activos de 108 millones de euros, debido a la caída patrimonial de la *Renta Fija Mixta* (165 millones), puesto que la *Renta Variable Mixta* aumentó en 57 millones de euros. En el conjunto del año acumulan un crecimiento de 2.110 millones de euros.

En sentido contrario, los *Fondos de Retorno Absoluto* fueron los Fondos con mayor disminución de patrimonio durante el mes (221 millones de euros), debido a los reembolsos experimentados por la categoría.

En el conjunto del año, son los de *Fondos de Gestión Pasiva* los que acumulan una mayor caída patrimonial, cercana a los 2.550 millones de euros.

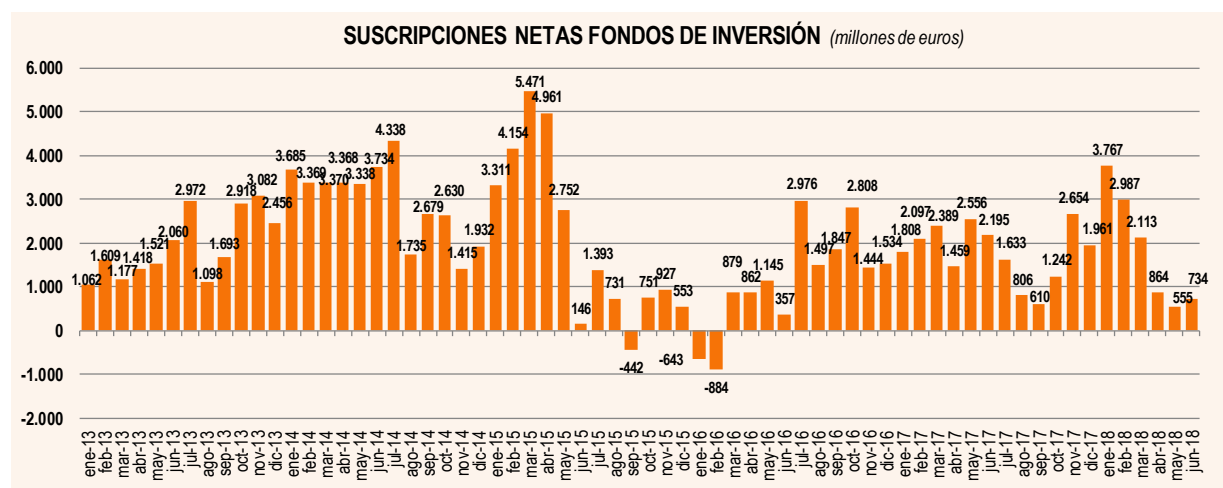
CATEGORIA DE INVERSIÓN	PATRIMONIO				
	junio-18	Variación			
		junio-18		2018	
		Importe (miles de euros)	%	Importe (miles de euros)	%
GLOBALES	42.241.807	586.235	1,4%	6.842.339	19,3%
RENDA VARIABLE INTERNACIONAL	32.588.133	196.314	0,6%	3.030.393	10,3%
RENDA VARIABLE NACIONAL	7.356.083	168.919	2,4%	1.239.577	20,3%
GARANTIZADOS	19.574.505	155.669	0,8%	-1.068.052	-5,2%
RENDA VARIABLE MIXTA	24.472.499	57.397	0,2%	1.977.924	8,8%
RENDA FIJA	60.685.875	-63.262	-0,1%	-3.114	0,0%
MONETARIOS	6.302.190	-65.574	-1,0%	-790.067	-11,1%
GESTION PASIVA	16.677.351	-76.675	-0,5%	-2.549.564	-13,3%
RENDA FIJA MIXTA	42.734.134	-164.987	-0,4%	132.303	0,3%
RETORNO ABSOLUTO	17.203.511	-220.831	-1,3%	137.958	0,8%
Inversión libre	2.240.632	-	-	3.605	0,2%
<b>Total Fondos de Inversión</b>	<b>272.076.721</b>	<b>573.206</b>	<b>0,2%</b>	<b>8.953.303</b>	<b>3,4%</b>

## SUSCRIPCIONES Y REEMBOLSOS

A pesar de la incertidumbre presente en los mercados, los Fondos de Inversión volvieron a experimentar en junio SUSCRIPCIONES netas positivas, confirmando un mes más su condición de activo de elección prioritaria por parte de los ahorradores españoles a la hora de canalizar sus excedentes de ahorro.

Sólo en junio los Fondos registraron 734 millones de euros de suscripciones netas, acumulando casi 11.020 millones en la primera mitad de 2018.

En sólo tres de los últimos 66 meses, los Fondos han experimentado flujos negativos, lo que demuestra la confianza de los partícipes en este instrumento de ahorro.



En un contexto de incertidumbre general en los mercados mundiales, los partícipes han continuado ajustando sus carteras hacia posiciones más dinámicas, con suscripciones netas generalizadas en categorías con mayor exposición a renta variable. Así, los Fondos de *Renta Variable Internacional* registran suscripciones netas de casi 379 millones de euros en el mes, acumulando 2.913 millones de euros de flujos positivos en el primer semestre de 2018, mientras que los de *Renta Variable Nacional* también experimentan suscripciones netas en junio (66 millones de euros) y acumulan entradas netas en la primera mitad del año por valor de 1.268 millones de euros

En cualquier caso, los *Fondos Globales* lideraron un mes más las suscripciones netas del mes, registrando casi 739 millones de euros de suscripciones, y acumulan en los seis primeros meses del año más de 7.154 millones de euros de flujos netos positivos.

Los *Fondos Mixtos* también registraron entradas netas en junio (23 millones de euros), gracias a las suscripciones netas experimentadas por la *Renta Variable Mixta* (134 millones de euros). Acumulan 2.980 millones de euros en lo que llevamos de año, de las cuales el 76% se corresponde a la *Renta Variable Mixta*.

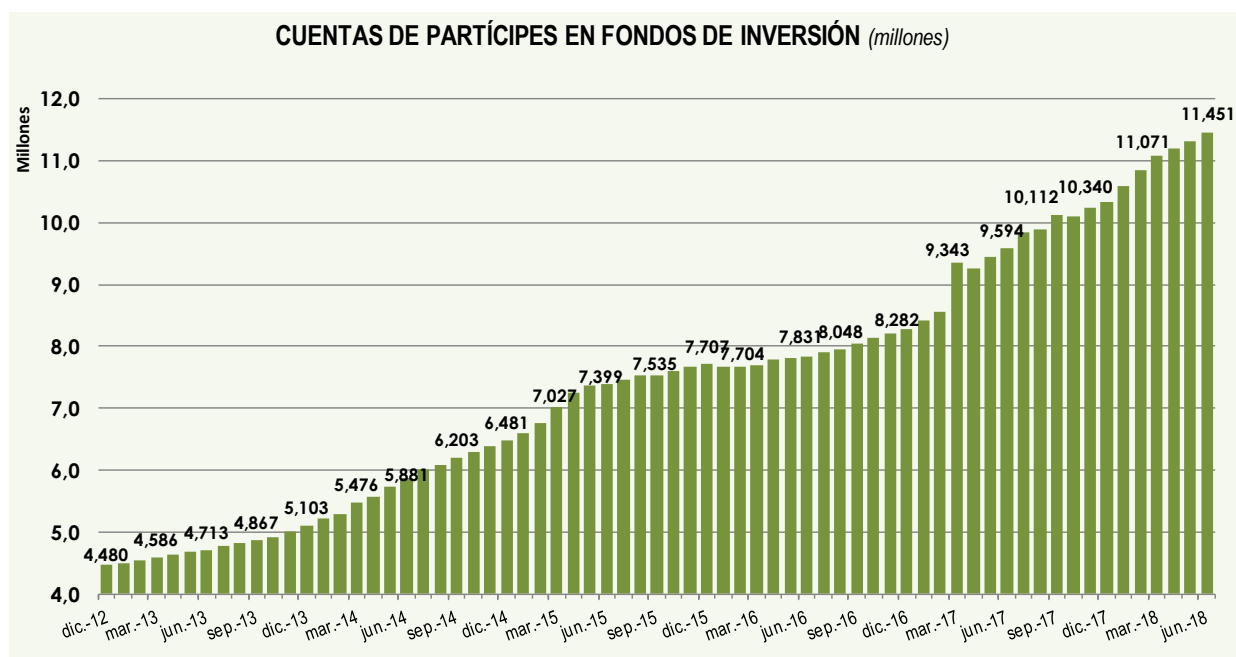
CATEGORIA DE INVERSIÓN	SUSCRIPCIONES NETAS	
	jun-18	Acumulado 2018
GLOBALES	738.771	7.154.199
RENTA VARIABLE INTERNACIONAL	378.780	2.912.989
RENTA VARIABLE MIXTA	133.911	2.270.986
RENTA VARIABLE NACIONAL	65.920	1.267.573
GARANTIZADOS	46.751	-511.803
MONETARIOS	-74.709	-861.332
RENTA FIJA MIXTA	-110.483	709.086
RENTA FIJA	-125.507	-176.923
GESTION PASIVA	-139.985	-1.946.924
RETORNO ABSOLUTO	-181.398	197.745
<b>Total general</b>	<b>733.677</b>	<b>11.020.419</b>

En sentido contrario, las Fondos que han registrado mayores flujos netos negativos han sido los *Fondos de Retorno Absoluto* y los de *Gestión Pasiva*, con salidas netas en junio de 181 y 140 millones de euros, respectivamente.

Estos últimos, además, son los que mayores salidas netas acumulan en la primera mitad del año con 1.947 millones de euros.

## CUENTAS de partícipes

El número de cuentas de PARTÍCIPES en Fondos de Inversión nacionales aumentó en junio (143.750 cuentas más que en mayo), y sitúan su cifra en 11.450.833 partícipes.



## RENTABILIDAD

Durante el mes de junio, han tenido lugar las reuniones de política monetaria de los principales bancos centrales de países avanzados. Por su parte, la FED acordó la subida de los tipos de interés en 25 pbs hasta el intervalo 1,75%-2% y anticipó que se necesitarán dos subidas más en 2018. En Europa, el BCE anunció que en diciembre de este año podrá fin al programa de compras, reducirá las compras mensuales a 15.000 millones de euros desde octubre y las primeras subidas de los tipos podrían producirse después del verano de 2019. Y, finalmente, el Banco de Japón y el Banco de Inglaterra no introdujeron cambios en sus reuniones de junio.

El tipo de cambio del euro frente al dólar se situó a finales del mes en 1,16, lo que supone una depreciación del euro del 0,7% con respecto al cierre de mayo.

En los mercados de deuda, la rentabilidad del bono a 10 años español se ha reducido hasta el 1,33%, desde el 1,52% de finales del mes anterior.

En este contexto, los Fondos de Inversión registraron una rentabilidad negativa en junio del 0,07% y acumula una caída del 0,74% en 2018. La rentabilidad media interanual de los Fondos de Inversión domésticos se sitúa en el 0,3%.

Categoría de inversión	Rentabilidad junio 2018	Acumulado 2018
MONETARIOS	0,10%	-0,26%
RENTA FIJA	0,06%	-0,82%
RENTA FIJA MIXTA	-0,17%	-1,41%
RENTA VARIABLE MIXTA	-0,36%	-1,17%
RENTA VARIABLE NACIONAL	1,39%	1,62%
RENTA VARIABLE INTERNACIONAL	-0,61%	-0,05%
GARANTIZADOS	0,52%	-0,95%
RETORNO ABSOLUTO	-0,27%	-1,40%
GESTION PASIVA	0,33%	-0,65%
GLOBALES	-0,41%	-0,94%
<b>Total fondos de inversión</b>	<b>-0,07%</b>	<b>-0,74%</b>

En junio destacaron los *Fondos de Renta Variable Nacional*, con una revalorización del 1,39%, obteniendo la mayor rentabilidad del mes. Esta categoría acumula un rendimiento positivo en 2018 superior al 1,6%.

La subida del precio de la deuda pública de largo plazo, tuvo su reflejo en los rendimientos de las carteras de los Fondos con mayor exposición a renta fija de larga duración. Así, tanto los *Garantizados* como la *Renta Fija Largo Plazo* obtuvieron rentabilidades superiores al 0,4% en el mes.

En sentido contrario, cabe destacar el comportamiento negativo de la *Renta Variable Internacional Emergentes*, cuyos Fondos experimentaron un ajuste en torno al 4%.