

NOTA DE PRENSA DATOS PROVISIONALES FONDOS DE INVERSIÓN MOBILIARIA (ABRIL 2017)

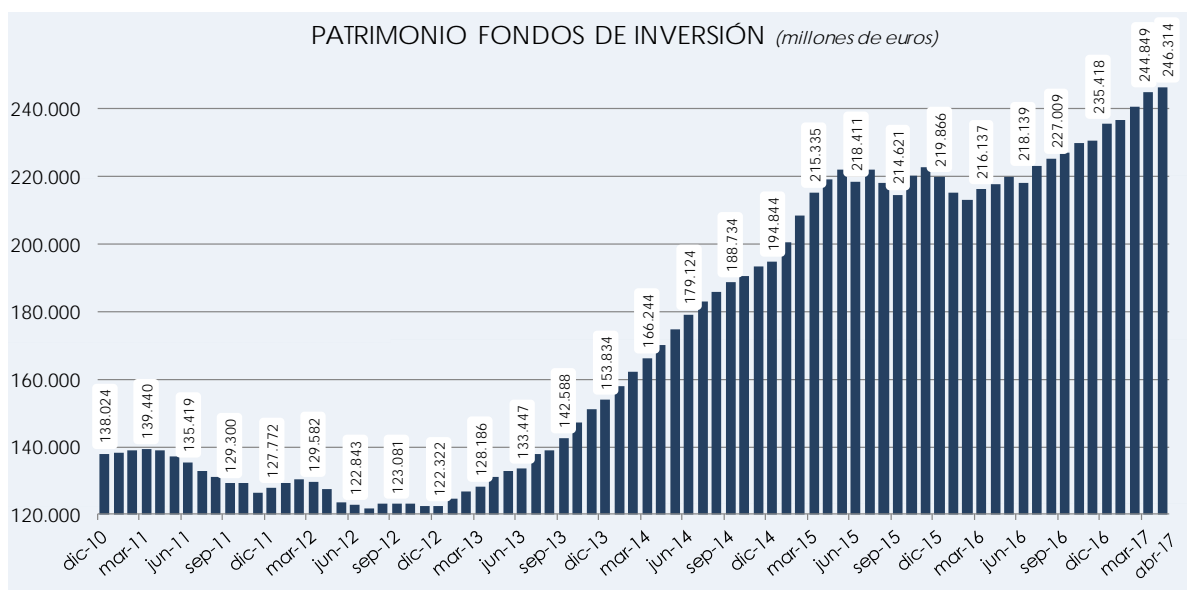
La rentabilidad interanual de los Fondos de Inversión se sitúa en el 3,94%
en abril

PATRIMONIO

El volumen de activos de los Fondos de Inversión Mobiliaria se ha incrementado en 1.466 millones de euros en abril, por lo que por décimo mes consecutivo experimenta un nuevo aumento patrimonial, basado principalmente en las suscripciones netas a Fondos de Inversión: el 72% del incremento de activos se originó por las adquisiciones netas de Fondos de Inversión efectuadas por los partícipes, mientras que el 28% restante es atribuible a incrementos de valoración de la cartera.

Durante el primer cuatrimestre del año, los Fondos han aumentado su patrimonio en casi 11.000 millones de euros.

En poco más de cuatro años, los Fondos de Inversión han duplicado su patrimonio, desde el mínimo marcado en diciembre de 2012, acumulando casi 124.000 millones de nuevos activos



Siguiendo con la tendencia de principios de año, las categorías con mayor exposición a renta variable lideraron los aumentos de activos del mes, por lo que el mix de producto del partícipe nacional sigue dirigiéndose hacia políticas de inversión con mayor componente de acciones.

Las categorías que mostraron en el mes los mayores incrementos en su volumen de activos fueron los Fondos Globales (1.223 millones de euros más que en marzo) y los de Retorno Absoluto, que aumentaron su patrimonio en 1.213 millones de euros.

Los Fondos Mixtos continúan con la tendencia de 2017, y experimentan un nuevo incremento de su volumen de activos en torno a 171 millones de euros (gracias al aumento de la *Renta Variable Mixta*), por lo que acumulan 3.200 millones de euros de nuevos activos en 2017.

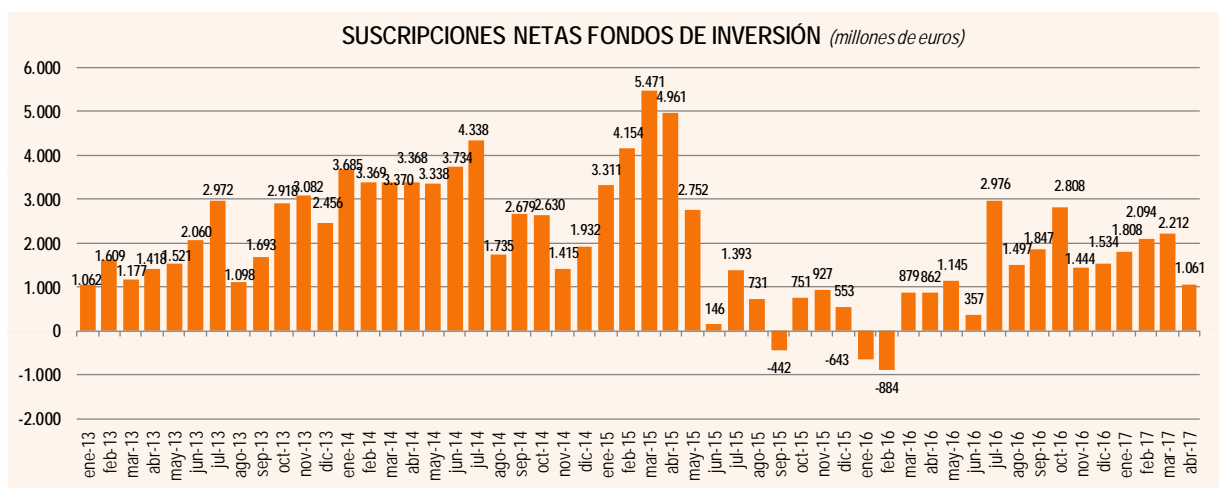
En sentido contrario, los Fondos más conservadores registraron caídas de patrimonio, debido principalmente a los reembolsos registrados, en especial los de *Renta Fija*, que rebajaron en más de 700 millones de euros su volumen de activos.

CATEGORIA DE INVERSIÓN	PATRIMONIO				
	abril-17	Variación			
		abril-17		2017	
		Importe (miles de euros)	%	Importe (miles de euros)	%
GLOBALES	25.801.105	1.222.780	5,0%	4.989.361	24,0%
RETORNO ABSOLUTO	14.538.788	1.212.684	9,1%	2.215.942	18,0%
RENDA VARIABLE MIXTA	18.894.005	588.062	3,2%	2.421.948	14,7%
RENDA VARIABLE NACIONAL	7.058.799	537.731	8,2%	1.523.005	27,5%
MONETARIOS	9.180.208	166.708	1,8%	-405.163	-4,2%
RENDA VARIABLE INTERNACIONAL	23.640.897	-13.515	-0,1%	3.255.935	16,0%
GARANTIZADOS	23.727.251	-389.623	-1,6%	-556.420	-2,3%
RENDA FIJA MIXTA	40.841.872	-417.884	-1,0%	865.378	2,2%
GESTION PASIVA	22.079.024	-695.644	-3,1%	-1.573.534	-6,7%
RENDA FIJA	58.815.628	-744.401	-1,2%	-1.854.124	-3,1%
Inversión libre	1.736.015	-	-	12.908	0,7%
Total Fondos de Inversión	246.313.591	1.466.897	0,6%	10.895.235	4,6%

SUSCRIPCIONES Y REEMBOLSOS

Un mes más los Fondos de Inversión registraron **SUSCRIPCIONES NETAS** positivas, alcanzando los 1.061 millones de euros en abril, por lo que en los últimos catorce meses de forma consecutiva el ahorrador nacional confía sus inversiones a los Fondos de Inversión, como activo financiero de referencia para canalizar su ahorro.

Desde el mínimo de patrimonio marcado en diciembre 2012, más de 104.362 millones de euros de ahorro de nuevos partícipes han entrado a formar parte del activo de los Fondos de Inversión.



Al igual que en los tres meses anteriores, los fondos *Globales* acumularon en abril el mayor volumen de suscripciones netas del mes, acompañados en este caso por los fondos de *Retorno Absoluto*, superando ambos los 1.200 millones de euros de entradas netas.

Las suscripciones netas a *Fondos Mixtos* y de *Renta Variable Nacional* también fueron positivas en el mes, confirmando el mayor apetito por el riesgo del partícipe nacional en esta primera parte del año. No obstante, los fondos de *Renta Variable Internacional* registraron reembolsos por primera vez durante el año. Los *Fondos Mixtos*, acumulan ya más de 2.600 millones de suscripciones netas en el año, frente al elevado volumen de reembolsos que registraron en 2016.

CATEGORÍA DE INVERSIÓN	SUSCRIPCIONES NETAS	
	abr-17	Acumulado 2017
RETORNO ABSOLUTO	1.227.354	2.072.322
GLOBALES	1.219.999	4.463.387
RENTA VARIABLE MIXTA	584.067	2.070.032
RENTA VARIABLE NACIONAL	383.828	818.493
MONETARIOS	183.572	-373.555
RENTA VARIABLE INTERNACIONAL	-216.142	1.796.160
GARANTIZADOS	-431.938	-133.470
RENTA FIJA MIXTA	-444.013	539.896
RENTA FIJA	-660.534	-2.331.378
GESTION PASIVA	-795.564	-1.828.368
Total general	1.060.942	7.174.775

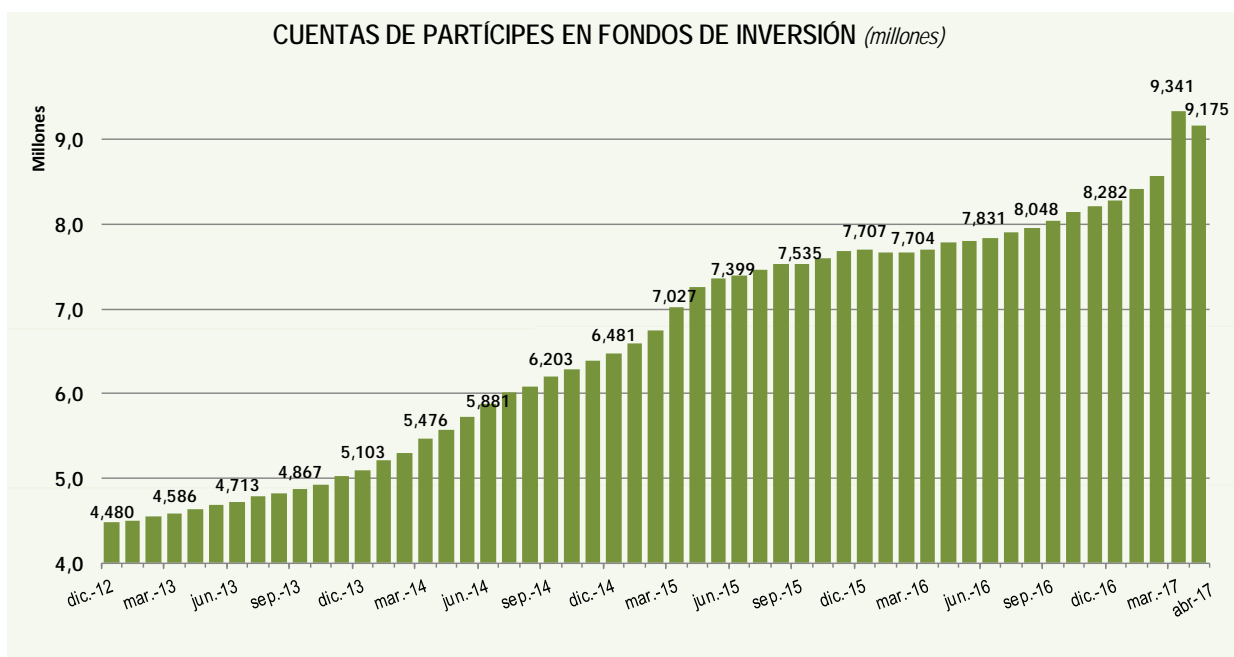
En sentido contrario, las categorías más conservadoras siguieron acumulando salidas de patrimonio:

Así, los *Fondos de Gestión Pasiva* y los de *Renta Fija* volvieron a registrar en abril reembolsos de cierta intensidad (796 y 661 millones de euros de respectivamente), mientras que los *Garantizados* experimentaban reembolsos de casi 432 millones de euros.

CUENTAS de partícipes

El número de **cuentas de PARTÍCIPES** en Fondos de Inversión nacionales se redujo durante el mes de abril (166.456 partícipes menos que en marzo), y sitúan su cifra en 9.174.724 partícipes.

Desde el mínimo de diciembre 2012, los Fondos domésticos han canalizado más de cuatro millones y medio de nuevas cuentas de partícipes. En cualquier caso, debido a la creciente utilización de los servicios de gestión de carteras, el crecimiento real de partícipes sería inferior.



RENTABILIDAD

El mes de abril estuvo caracterizado por los resultados de la primera vuelta de las elecciones presidenciales en Francia, reaccionando los mercados positivamente a los resultados de la primera vuelta.

La TIR del bono alemán a 10 años ha aumentado ligeramente en el mes hasta el 0,35% desde el 0,33% de finales de marzo. Al igual que ha ocurrido con la rentabilidad del bono español a 10 años que se ha incrementado hasta el 1,67% desde el 1,59%. La prima de riesgo en España ha aumentado ligeramente hasta los 132 pbs. (131 pbs en marzo).

Los mercados de renta variable continuaron con la tendencia positiva del mes anterior y la mayoría de índices bursátiles aumentaron con respecto al cierre de marzo.

El tipo de cambio frente al dólar a finales de abril fue de 1,09, lo que supone una apreciación del euro del 1,8% con respecto al cierre de marzo.

En este contexto, **los Fondos de Inversión** registraron una nueva revalorización en abril, y cierran el mes con una rentabilidad mensual positiva del 0,33%, por lo que **la rentabilidad acumulada de los Fondos de Inversión en el primer cuatrimestre de 2017 aumenta hasta el 1,72%**.

De esta forma, **la rentabilidad media interanual de los Fondos de Inversión domésticos se sitúa en el 3,94%, muy similar a la de marzo.**

Categoría de inversión	Rentabilidad abril 2017	Acumulado 2017
MONETARIOS	-0,03%	-0,08%
RENTA FIJA	0,01%	-0,06%
RENTA FIJA MIXTA	0,22%	0,80%
RENTA VARIABLE MIXTA	0,18%	2,11%
RENTA VARIABLE NACIONAL	2,53%	12,29%
RENTA VARIABLE INTERNACIONAL	1,01%	6,84%
GARANTIZADOS	0,33%	0,49%
RETORNO ABSOLUTO	0,06%	0,56%
GESTION PASIVA	0,59%	1,91%
GLOBALES	0,18%	2,23%
Total fondos de inversión	0,33%	1,72%

De nuevo destacaron los Fondos de Inversión de renta variable que obtuvieron rendimientos muy positivos para sus partícipes. Destaca la *Renta Variable Nacional*, que tras encadenar tres meses de elevadas rentabilidades (más del 2,5% en abril), acumula ya una rentabilidad del 12% en 2017, y una rentabilidad interanual superior al 20%. Seguidos de los de *Renta Variable Internacional* que registraron en abril una rentabilidad del 1% (6,8% en lo que llevamos de año).

Las categorías de *Renta Fija* mantuvieron un comportamiento plano durante el mes.