

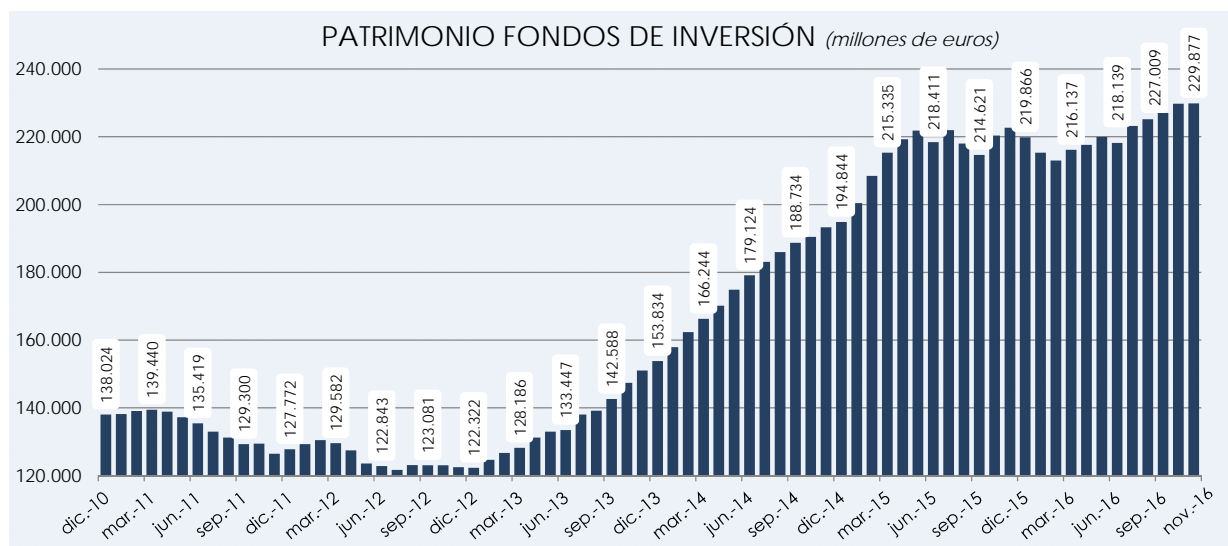
NOTA DE PRENSA DATOS PROVISIONALES FONDOS DE INVERSIÓN MOBILIARIA (NOVIEMBRE 2016)

Los Fondos de Inversión registran suscripciones netas positivas por noveno mes consecutivo

PATRIMONIO

El volumen de activos de los Fondos de Inversión Mobiliaria, a finales de noviembre 2016, se ha situado en **229.877 millones de euros**, lo que supone un **incremento de 138 millones respecto al mes anterior** (0,1% de aumento respecto a octubre). Durante 2016, los Fondos de Inversión **acumulan un crecimiento de 10.010 millones de euros**.

En menos de cuatro años (desde diciembre de 2012), los Fondos de Inversión experimentan un aumento en su volumen de activos de más de 107.000 millones de euros



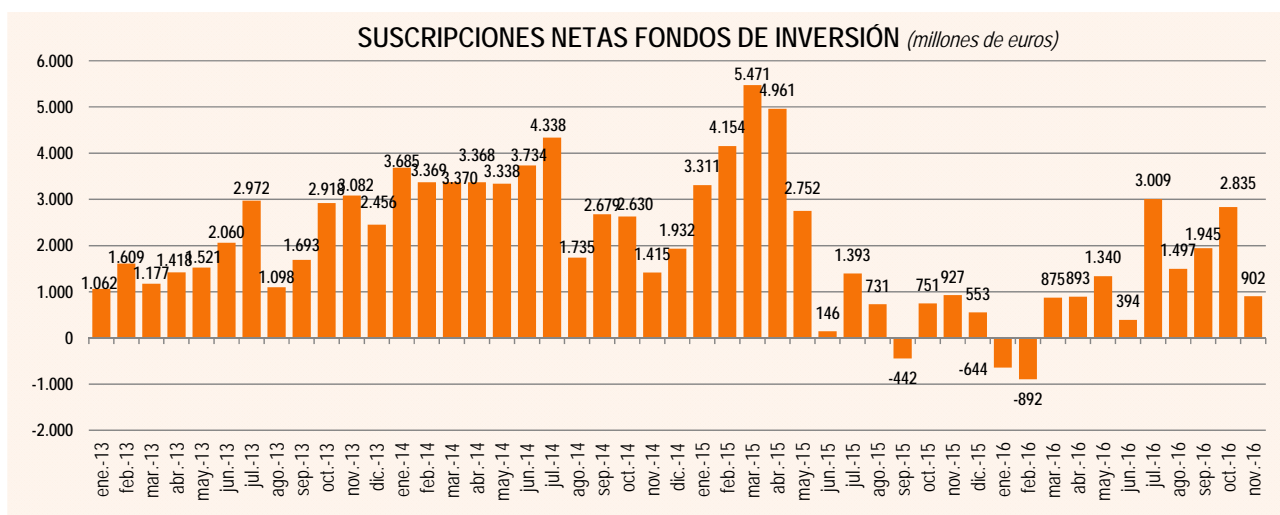
CATEGORIA DE INVERSIÓN	PATRIMONIO				
	noviembre-16	Variación			
		noviembre-16		2016	
		Importe (miles de euros)	%	Importe (miles de euros)	%
MONETARIOS	9.334.451	328.963	3,7%	1.203.807	14,8%
RENDA VARIABLE INTERNACIONAL	19.557.556	176.503	0,9%	-300.510	-1,5%
GARANTIZADOS	23.728.998	165.716	0,7%	1.386.754	6,2%
GLOBALES	12.572.282	121.592	1,0%	36.529	0,3%
RETORNO ABSOLUTO	12.014.089	105.689	0,9%	843.778	7,6%
RENDA VARIABLE MIXTA	19.650.954	75.269	0,4%	-1.674.847	-7,9%
GESTION PASIVA	22.734.090	-85.758	-0,4%	5.025.856	28,4%
RENDA VARIABLE NACIONAL	5.105.478	-132.492	-2,5%	-695.398	-12,0%
RENDA FIJA MIXTA	42.615.699	-277.140	-0,6%	-1.989.153	-4,5%
RENDA FIJA	60.974.406	-341.789	-0,6%	6.198.864	11,3%
Inversión libre	1.589.471	-	-	-24.421	-1,5%
Total Fondos de Inversión	229.877.475	136.554	0,1%	10.011.260	4,6%

En noviembre y en media, los mercados no aportaron valor a las carteras de los Fondos de Inversión, y el incremento patrimonial se debió en exclusiva a suscripciones netas en Fondos de Inversión. Destacaron los Fondos Monetarios, que tras las importantes suscripciones registradas en el mes, lideró el ranking de incremento patrimonial. Los Fondos de Renta Variable Internacional mostraron un buen comportamiento, apoyados esta vez tanto por los mercados como por las suscripciones netas positivas a esta categoría. En sentido contrario, los Fondos de Renta Fija mostraron un ligero descenso en su volumen de activos, debido tanto a los reembolsos registrados por la Renta Fija a Largo Plazo como por la corrección del mercado de bonos de larga duración. No obstante continúan registrando el mayor incremento patrimonial para el conjunto del año.

SUSCRIPCIONES Y REEMBOLSOS

Los Fondos de Inversión registraron de nuevo en noviembre SUSCRIPCIONES NETAS positivas (por noveno mes consecutivo), alcanzando los 2.056 millones de euros.

En el conjunto de 2016 los Fondos de Inversión acumulan suscripciones netas positivas de casi 12.000 millones de euros.



La corrección experimentada en los mercados por la Renta Fija Largo Plazo se dejó sentir en el ánimo de los partícipes en este tipo de Fondos, que decidieron reembolsar sus participaciones por un importe superior a los 300 millones de euros. Las suscripciones netas en Fondos de Renta Fija Internacional y Renta Fija Corto Plazo no pudieron compensar los reembolsos anteriores.

CATEGORÍA DE INVERSIÓN	SUSCRIPCIONES NETAS	
	nov-16	Acumulado 2016
GARANTIZADOS	419.879	3.625.706
MONETARIOS	327.437	1.215.225
GLOBALES	177.386	249.024
RETORNO ABSOLUTO	142.453	719.399
GESTION PASIVA	73.364	5.146.785
RENTA VARIABLE NACIONAL	41.724	-501.185
RENTA VARIABLE INTERNACIONAL	30.259	-86.294
RENTA VARIABLE MIXTA	3.298	-1.438.939
RENTA FIJA MIXTA	-149.542	-1.851.534
RENTA FIJA	-164.740	4.975.319
Total general	901.518	11.983.001

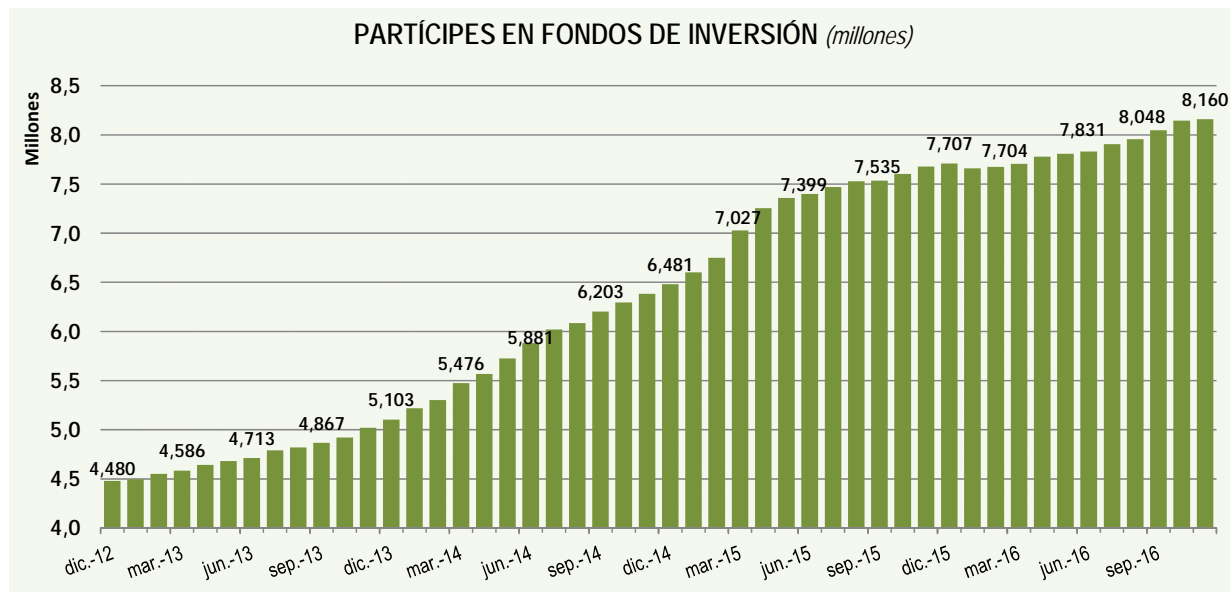
A pesar de ello, los Fondos de Renta Fija continúan acumulando el mayor volumen de suscripciones netas en el año (casi 5.000 millones de euros), al igual que los Fondos de Rentabilidad Objetivo, que en noviembre lograron captaciones superiores a los 73 millones.

Los Fondos más conservadores volvieron a protagonizar las preferencias de inversión de los partícipes, y tanto los Fondos Garantizados como los Fondos Monetarios registraron un importante volumen de entradas netas (420 y 327 millones respectivamente).

PARTICIPES

El número de **PARTÍCIPES** en Fondos de Inversión nacionales registró un nuevo incremento (15.303 partícipes más respecto a finales de octubre), y sitúan su cifra en 8.160.405 partícipes, lo que supone 453.000 más que al inicio de año.

En los últimos doce meses, el número de partícipes en Fondos de Inversión registra un incremento de 481.707 partícipes (6,3% más que en noviembre 2015).



RENTABILIDAD

Noviembre estuvo marcado por el resultado de las elecciones americanas, si bien el comportamiento de los mercados financieros no estuvo en la línea de lo que "a priori" podría esperarse. Así, los mercados de renta variable americanos repuntaron en el mes con rentabilidades superiores al 5%, superando nuevos máximos históricos. En renta fija, los tipos de interés a largo plazo experimentaron subidas de cierta consideración, superiores a los 50 puntos básicos para la referencia americana a 10 años, en lo que podría ser una anticipación de una próxima subida del tipo oficial.

Categoría de inversión	Rentabilidad noviembre 2016	Acumulado 2016
MONETARIOS	-0,06%	-0,08%
RENTA FIJA	-0,36%	0,39%
RENTA FIJA MIXTA	-0,37%	-0,80%
RENTA VARIABLE MIXTA	0,30%	-0,61%
RENTA VARIABLE NACIONAL	-3,40%	-4,90%
RENTA VARIABLE INTERNACIONAL	0,68%	-0,52%
GARANTIZADOS	-1,15%	-0,98%
RETORNO ABSOLUTO	-0,38%	-0,31%
GESTION PASIVA	-0,77%	0,06%
GLOBALES	-0,52%	-0,51%
Total fondos de inversión	-0,37%	-0,32%

El incremento de la TIR en EE.UU. tuvo su reflejo en Europa, y la rentabilidad de la deuda pública a 10 años de todos los países de la zona euro se colocó en terreno positivo después de muchos meses. En España la prima de riesgo escaló más de 30 puntos básicos y el bono a 10 años cerró el mes en el 1,54%.

Otro de las consecuencias de las medidas anunciadas por Trump fue el fortalecimiento del dólar frente al resto de divisas, acercándose a la paridad en el caso del euro.

En este contexto, los Fondos de Inversión con mayor exposición a renta fija de elevada duración experimentaron correcciones de valor en sus carteras, que en el caso de los Fondos Garantizados superaron el 1% en el mes, y en torno al 1% en el caso de Renta Fija Largo Plazo.

Respecto a la Renta Variable, destacaron los Fondos de Renta Variable Internacional Japón y EE.UU con rentabilidades superiores al 5% en un solo mes, frente a los ajustes registrados por la Renta Variable Europea, es especial la española que cerró el mes con una rentabilidad negativa del -3,4%

En media, los Fondos registraron en noviembre una rentabilidad del -0,37%, con lo que sitúan su rentabilidad acumulada en el año en el -0,32%.