

## DATOS DE INSTITUCIONES DE INVERSIÓN COLECTIVA 31 DE OCTUBRE 2016

- El PATRIMONIO de la inversión colectiva en España (Fondos y Sociedades) aumenta un 0,8% en octubre, y se sitúa en 385.017 millones (2.869 más que el mes anterior), lo que supone un nuevo mejor registro histórico.
- Los Fondos de Inversión consolidan la cota de los OCHO millones de partícipes que recuperaron el mes anterior, y se sitúan en 8.145.323 partícipes.
- Los Fondos de Inversión acentuaron en octubre su ritmo de captaciones y registraron por octavo mes consecutivo suscripciones netas positivas, superiores en este caso a los 2.835 millones de euros.

El PATRIMONIO de la inversión colectiva en España (Fondos y Sociedades) aumentó un 0,8% en octubre, y se situó en 385.017 millones (2.869 más que el mes anterior), obteniendo un nuevo registro histórico.

El número de **PARTÍCIPES y ACCIONISTAS** experimentó un nuevo incremento, y se situó en **10.290.010**, muy cerca del máximo histórico de mayo de 2006 (diez millones y medio de partícipes/accionistas).

IIC						
Tipo IIC	Patrimonio (millones €)			Partícipes/Accionistas		
	oct-16	dic-15	% var.2016	oct-16	dic-15	% var.2016
FONDOS DE INVERSIÓN <sup>(1)</sup>	229.740	219.866	4,5%	8.145.323	7.706.902	5,7%
SICAV	33.177	34.082	-2,7%	469.960	486.749	-3,4%
IIC INMOBILIARIAS	1.099	1.124	-2,2%	4.591	4.501	2,0%
IICs EXTRANJERAS <sup>(2)</sup>	121.000	118.000	2,5%	1.670.136	1.643.773	1,6%
<b>TOTAL IICs</b>	<b>385.017</b>	<b>373.072</b>	<b>3,2%</b>	<b>10.290.010</b>	<b>9.841.925</b>	<b>4,6%</b>

*(1) Excluidas inversiones en Fondos de la propia Gestora*

*(2) Últimos datos disponibles (septiembre 2016)*

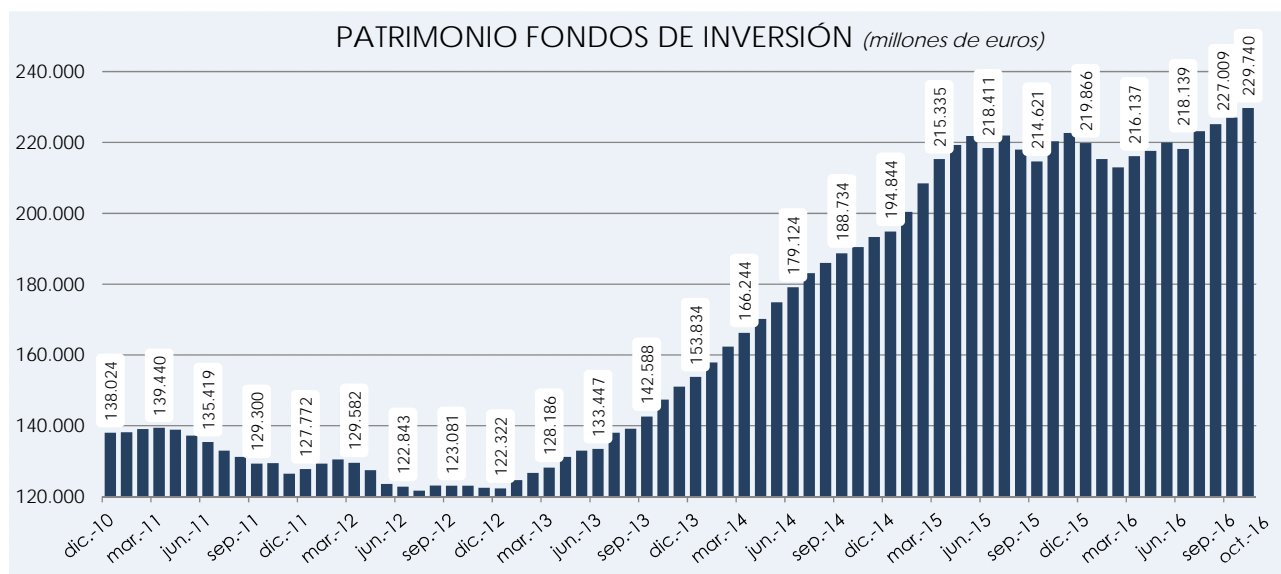
## FONDOS DE INVERSIÓN NACIONALES

### A. PATRIMONIO

El VOLUMEN DE ACTIVOS de los Fondos de Inversión Mobiliaria, a finales de octubre 2016, se ha situado en **229.740 millones de euros**, lo que supone un **incremento de 2.731 millones** respecto al mes anterior (1,2% de aumento respecto a septiembre).

Durante 2016, los Fondos de Inversión **acumulan un crecimiento en torno a los 10.000 millones de euros**.

Desde diciembre de 2012, los Fondos de Inversión experimentan un aumento en su volumen de activos de 107.418 millones de euros, 88% más que hace apenas cuatro años.



De forma absolutamente análoga a lo ocurrido el mes anterior, la totalidad del aumento de activos correspondió a suscripciones netas con unos mercados financieros prácticamente planos que no aportaron valor alguno al incremento patrimonial.

CATEGORIA DE INVERSIÓN	PATRIMONIO				
	octubre-16	Variación			
		octubre-16		2016	
		Importe (miles de euros)	%	Importe (miles de euros)	%
RENDA FIJA	61.316.195	844.189	1,4%	6.540.653	11,9%
GESTION PASIVA	22.819.848	788.663	3,6%	5.111.614	28,9%
RENDA FIJA MIXTA	42.892.839	257.649	0,6%	-1.712.013	-3,8%
RENDA VARIABLE INTERNACIONAL	19.381.053	224.205	1,2%	-477.013	-2,4%
GARANTIZADOS	23.563.282	177.059	0,8%	1.221.038	5,5%
RETORNO ABSOLUTO	11.908.400	128.123	1,1%	738.089	6,6%
RENDA VARIABLE NACIONAL	5.237.970	127.498	2,5%	-562.906	-9,7%
MONETARIOS	9.005.488	106.173	1,2%	874.844	10,8%
GLOBALES	12.450.690	50.618	0,4%	-85.063	-0,7%
RENDA VARIABLE MIXTA	19.575.685	23.036	0,1%	-1.750.116	-8,2%
Inversión libre	1.588.336	3.623	0,2%	-25.556	-1,6%
<b>Total Fondos de Inversión</b>	<b>229.739.786</b>	<b>2.730.836</b>	<b>1,2%</b>	<b>9.873.571</b>	<b>4,5%</b>

En octubre, todas las categorías mostraron incrementos patrimoniales, si bien destacaron los Fondos de Renta Fija, con un aumento superior a los 844 millones de euros, centrados en su mayor parte en la Renta Fija Internacional con un avance superior a los 517 millones de euros.

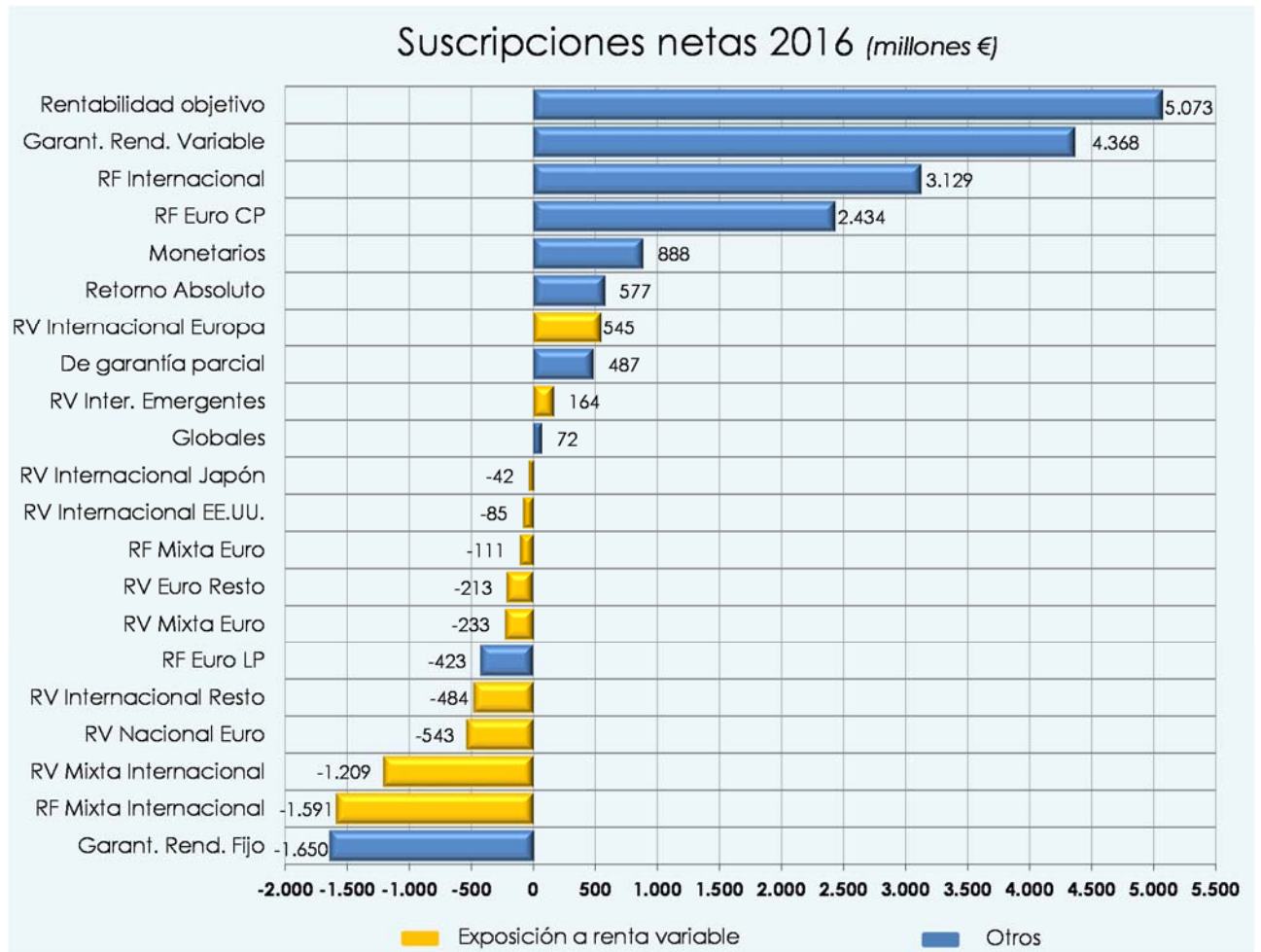
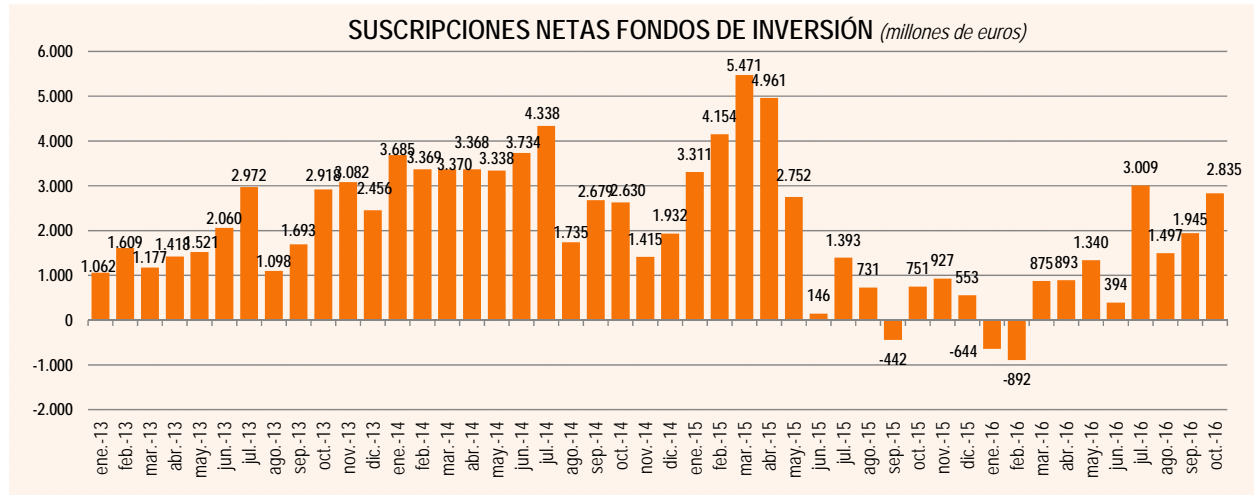
También los Fondos de Gestión Pasiva (rentabilidad objetivo) se anotaron un avance patrimonial de cierta magnitud, y tras un mes con elevadas suscripciones netas lograron un crecimiento de 789 millones de euros.

## B. SUSCRIPCIONES

Los Fondos de Inversión acentuaron en octubre su ritmo de captaciones y registraron por octavo mes consecutivo SUSCRIPCIONES NETAS positivas, superiores en este caso a los 2.835 millones de euros.

En el conjunto de 2016 los Fondos de Inversión acumulan suscripciones netas positivas en torno a los 11.081 millones de euros.

Desde diciembre de 2012, los Fondos de Inversión han experimentado 94.436 millones de euros de entradas netas, convirtiéndose en ese período en el activo financiero de referencia del ahorrador nacional para canalizar sus inversiones.



A pesar de que las categorías más conservadoras lideraron de nuevo las captaciones del mes, se observa un ligero cambio de tendencia, prueba quizás de mayor confianza entre los partícipes y una menor aversión al riesgo. De hecho, los Fondos de Renta Variable Internacional registraron suscripciones netas superiores a los 177 millones de euros, y la Renta Fija Mixta en torno a 283, tras meses de continuos reembolsos.

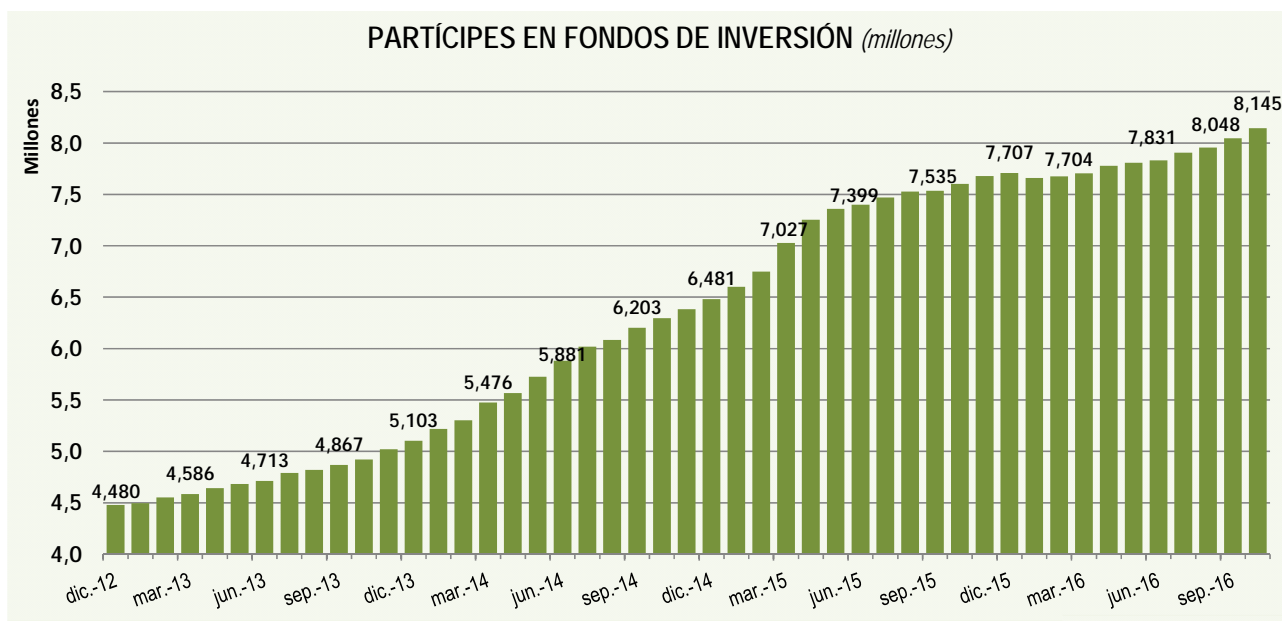
En cualquier caso, los Fondos de Rentabilidad Objetivo experimentaron más de 804 millones de euros de suscripciones, mientras que la Renta Fija Internacional superó los 512 millones, y acumulan ya 3.129 millones de captaciones en el año.

## PARTICIPES

El número de **PARTÍCIPES** en Fondos de Inversión nacionales registró un nuevo incremento (97.539 partícipes más respecto a finales de septiembre), y sitúa su cifra en **8.145.323**.

En el acumulado de 2016, el número de partícipes de Fondos de Inversión experimenta un crecimiento de 438.421 (85,7% más que en diciembre 2015).

Desde el mínimo marcado en diciembre 2012, **3.665.554 nuevos partícipes han canalizado sus inversiones a través de Fondos de Inversión** (81,8% más que a finales de 2012).



## C.RENTABILIDADES

Las bolsas internacionales mostraron un tono muy positivo en la mayoría de los mercados, induciendo rendimientos positivos en casi todas las categorías de renta variable, especialmente en la renta variable española, Japón y Emergentes.

En los mercados de bonos, la recuperación de la TIR de la deuda pública de largo plazo en la mayoría de los países de la zona euro (en especial en los últimos días del mes) ha provocado ajustes en los Fondos con mayor exposición a la renta fija de mayor duración.

En media, los Fondos registraron en octubre una rentabilidad del -0,01%, con lo que sitúan su rentabilidad acumulada en el año en el 0,05%.

Para el conjunto del año, destacan los Fondos de Renta Variable Internacional Emergentes, que acumulan rendimientos superiores al 12,5%.

**RENTABILIDADES MEDIAS ANUALES PONDERADAS DE LOS FONDOS DE INVERSIÓN (31/10/16)**

Tipo de Fondo	Mes	2016	1 Año	3 Años	5 Años	10 Años	15 Años	20 Años	25 Años
MONETARIOS	0,01	-0,02	-0,01	0,22	0,91	1,30	1,41	1,86	3,22
RENDA FIJA EURO CORTO PLAZO	-0,03	0,25	0,22	0,42	1,16	1,27	1,49	2,00	3,27
RENDA FIJA EURO LARGO PLAZO	-0,39	1,48	1,35	2,61	3,91	2,76	2,64	3,03	4,17
RENDA FIJA MIXTA EURO	-0,09	0,02	-0,90	1,62	3,04	1,60	2,05	2,61	3,86
RENDA VARIABLE MIXTA EURO	1,17	-2,13	-4,86	2,04	4,92	0,85	2,16	3,34	4,24
RENDA VARIABLE NACIONAL EURO	2,37	-1,50	-6,03	1,67	6,03	-0,08	4,11	5,73	6,55
RENDA FIJA INTERNACIONAL	0,29	1,47	1,26	3,91	4,45	2,59	2,07	3,12	4,26
RENDA FIJA MIXTA INTERNACIONAL	-0,26	-0,71	-1,26	0,99	1,98	0,59	0,95	1,90	3,16
RENDA VARIABLE MIXTA INTERNACIONAL	-0,15	-0,72	-1,88	1,34	4,16	1,20	1,42	2,62	3,86
RENDA VARIABLE EURO RESTO	1,38	-3,64	-6,73	2,13	8,60	1,62	2,62	4,85	5,78
RENDA VBLE. INTERNACIONAL EUROPA	-0,60	-5,61	-7,51	3,27	7,54	0,03	1,70	3,61	4,38
RENDA VBLE. INTERNACIONAL EEUU	-0,59	1,45	0,68	9,70	12,82	4,71	2,32	3,79	0,54
RENDA VBLE. INTERNACIONAL JAPÓN	4,57	-1,20	-1,47	8,21	11,08	-0,44	0,38	-1,20	-0,63
RENDA VBLE. INTERNACIONAL EMERGENTES	2,78	12,52	8,61	2,16	2,37	1,63	6,69	5,49	5,30
RENDA VBLE. INTERNACIONAL RESTO	0,14	0,43	-0,71	5,14	10,40	3,61	2,50	3,44	4,32
GLOBALES	0,17	0,01	-1,06	2,72	4,26	1,79	1,66	2,89	3,86
GARANTIZADOS DE RENDIMIENTO FIJO	-0,30	0,36	0,29	1,11	2,80	2,52	2,46	3,22	
GARANTIZADOS DE RENDIMIENTO VARIABLE	-0,48	0,34	-0,62	1,50	2,98	1,64	2,17	3,68	
DE GARANTÍA PARCIAL	0,14	-2,42	-4,22	1,84	3,67				
DE GESTIÓN PASIVA	-0,01	0,83	-0,31	3,32	4,98				
RETORNO ABSOLUTO	-0,12	0,07	-0,40	0,81	1,66				
FONDOS DE INVERSIÓN LIBRE (FIL)	1,35	4,44	3,49	5,56	7,87				
FONDOS DE FIL	1,20	-2,22	-1,71	1,63	2,37				
<b>TOTALES FONDOS</b>	<b>-0,01</b>	<b>0,05</b>	<b>-0,74</b>	<b>1,73</b>	<b>3,30</b>	<b>1,81</b>	<b>2,05</b>	<b>2,31</b>	<b>3,55</b>