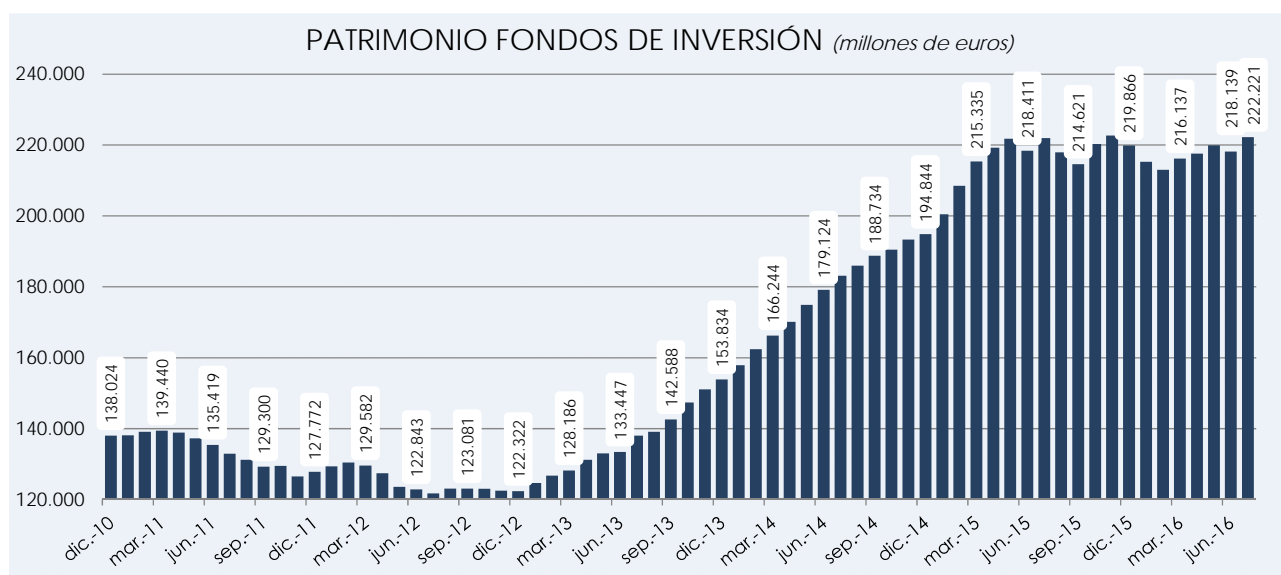


NOTA DE PRENSA DATOS PROVISIONALES FONDOS DE INVERSIÓN MOBILIARIA (JULIO 2016)

- El patrimonio de los Fondos en 2016 aumenta en más de 2.300 millones de euros y las suscripciones se elevan a más de 3.700 millones
- **EI VOLUMEN DE ACTIVOS** de los Fondos de Inversión Mobiliaria, a finales de julio 2016, se ha situado en **222.221 millones de euros**, lo que supone un **incremento de 4.081 millones respecto al mes anterior** (1,9% de aumento respecto a junio), superando la cifra de diciembre de 2015 y recuperando así con holgura el ajuste producido durante la primera mitad del año.

En julio, los mercados financieros colaboraron de forma muy positiva a la generación de valor para los partícipes en Fondos de Inversión, **que acumulan un crecimiento de 2.354 millones de euros durante 2016**.



CATEGORIA DE INVERSIÓN	PATRIMONIO				
	julio-16	Variación			
		julio-16		2016	
		Importe (miles de euros)	%	Importe (miles de euros)	%
GESTION PASIVA	20.461.552	1.765.415	9,4%	2.753.318	15,5%
RENTA VARIABLE INTERNACIONAL	18.734.673	620.686	3,4%	-1.123.393	-5,7%
RENTA FIJA	58.556.463	521.564	0,9%	3.780.921	6,9%
GARANTIZADOS	23.502.991	372.523	1,6%	1.160.747	5,2%
RENTA FIJA MIXTA	42.568.634	320.530	0,8%	-2.036.218	-4,6%
RENTA VARIABLE MIXTA	19.517.124	227.502	1,2%	-1.808.677	-8,5%
RENTA VARIABLE NACIONAL	4.854.870	216.745	4,7%	-946.006	-16,3%
GLOBALES	12.270.994	78.776	0,6%	-264.759	-2,1%
RETORNO ABSOLUTO	11.287.247	58.214	0,5%	116.936	1,0%
MONETARIOS	8.941.626	-102.470	-1,1%	810.982	10,0%
Inversión libre	1.524.400	-	-	-89.492	-5,5%
Total Fondos de Inversión	222.220.576	4.079.486	1,9%	2.354.361	1,1%

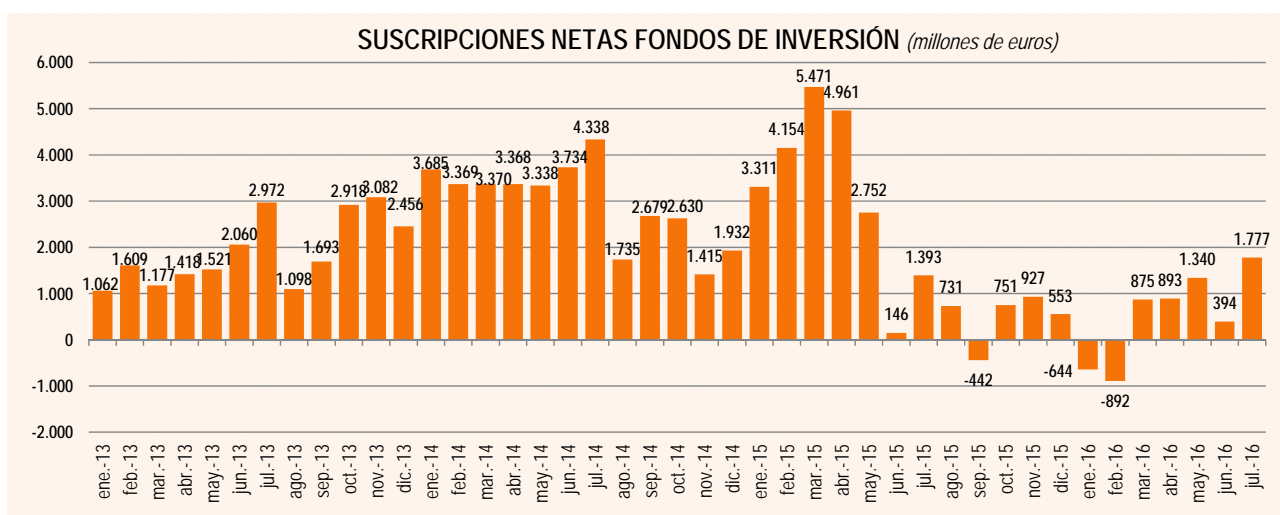
Todas las categorías, con excepción de los Monetarios, mostraron crecimientos de patrimonio de mayor o menor magnitud, si bien su origen fue distinto en función de su exposición a renta variable. Así, los Fondos de menor riesgo (Gestión Pasiva, Renta Fija y Garantizados) basaron su crecimiento en el importante volumen de suscripciones netas que experimentaron, mientras que los Fondos de Renta Variable registraron incrementos de su volumen de activos por la revalorización de sus carteras por efecto mercado.

Destacaron los Fondos de Gestión Pasiva, con un aumento de patrimonio de casi el 10% en julio, y acumulan ya un incremento del 15% en el conjunto del año.

- En julio, los Fondos de Inversión experimentaron más de 1.777 millones de euros de **SUSCRIPCIONES NETAS positivas**. Hacía 14 meses que los Fondos de Inversión no registraban un volumen de captaciones de dicha magnitud.

En el conjunto de 2016 los Fondos de Inversión acumulan suscripciones netas positivas superiores a los 3.711 millones de euros.

En los últimos doce meses, más de 6.266 millones de euros han entrado en los Fondos de Inversión, a pesar de la volatilidad presente en los mercados durante todo el periodo.



Con la misma tendencia de meses precedentes, en un entorno de elevada incertidumbre, los partícipes en Fondos continuaron desplazando sus inversiones hacia las categorías más conservadoras.

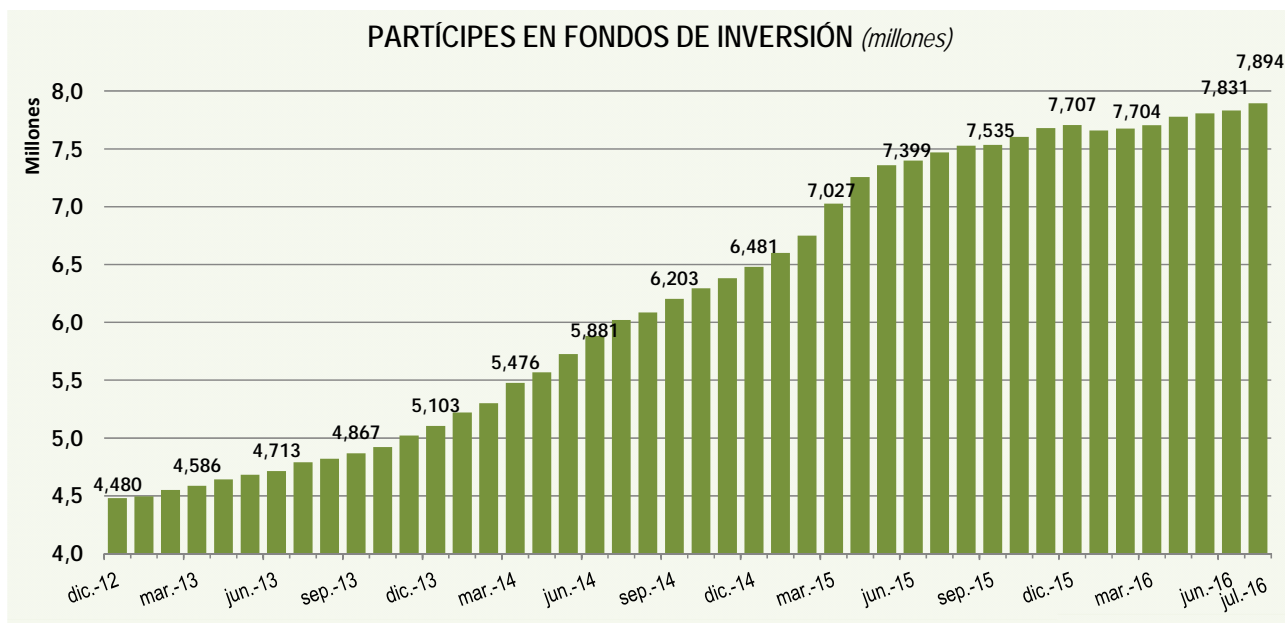
CATEGORIA DE INVERSIÓN	SUSCRIPCIONES NETAS	
	jul-16	Acumulado 2016
GESTIÓN PASIVA	1.608.921	2.843.544
RENTA FIJA	321.292	2.589.457
GARANTIZADOS	283.418	2.489.194
RETORNO ABSOLUTO	-14.195	66.255
GLOBALES	-24.362	-70.746
RENTA VARIABLE NACIONAL	-46.278	-556.464
RENTA FIJA MIXTA	-55.604	-2.264.015
RENTA VARIABLE INTERNACIONAL	-73.951	-645.164
RENTA VARIABLE MIXTA	-109.619	-1.383.718
MONETARIOS	-111.632	719.336
Total general	1.777.362	3.711.431

En julio, los Fondos de Gestión Pasiva lideraron de nuevo el ranking mensual de captaciones, con más de 1.600 millones de euros, y acumulan ya 2.844 millones en el conjunto del año. Asimismo, los Fondos de Renta Fija y los Garantizados registraron importantes suscripciones (321 y 283 millones de euros respectivamente). Entre las tres categorías suman ya casi 8.000 millones de euros de entradas netas.

Dentro de la Renta Fija, los reembolsos producidos en los Fondos de Largo Plazo (200 millones de euros), fueron compensados por las suscripciones registradas en Corto Plazo y Renta Fija Internacional (350 y 150 millones respectivamente)

- El número de **PARTÍCIPIES** en Fondos de Inversión nacionales registró un nuevo incremento (62.852 partícipes más respecto a junio), y sitúa su cifra en **7.893.792**, en niveles de enero 2008.

En los últimos doce meses, el número de partícipes en Fondos de Inversión registra un incremento de 423.196 partícipes (5,7% más que en julio 2015).



RENTABILIDAD

Las bolsas internacionales han retomado en julio la senda de los rendimientos positivos, tras las importantes correcciones experimentadas el mes anterior, y derivadas del resultado del referéndum británico. De hecho, los índices de referencia de Alemania y Reino Unido recuperaron los niveles previos a la consulta sobre el Brexit, y en EE.UU. alcanzaron máximos históricos, apoyados en las noticias conocidas sobre la positiva evolución de su economía.

Los Fondos de Inversión aprovecharon el buen comportamiento de los mercados y registraron una rentabilidad en el mes del 0,99%, que aportó más de 2.200 millones a su volumen de activos, y que les permite reducir el ajuste del primer trimestre del año, situando la rentabilidad acumulada en el año en el -0,3%.

Categoría de inversión	Rentabilidad julio 2016	Acumulado 2016
MONETARIOS	-0,03%	-0,04%
RENTA FIJA	0,21%	0,63%
RENTA FIJA MIXTA	0,76%	-0,22%
RENTA VARIABLE MIXTA	1,62%	-1,21%
RENTA VARIABLE NACIONAL	5,53%	-5,97%
RENTA VARIABLE INTERNACIONAL	3,70%	-1,83%
GARANTIZADOS	0,25%	0,13%
RETORNO ABSOLUTO	0,51%	0,02%
GESTION PASIVA	0,69%	-0,24%
GLOBALES	0,71%	-1,38%
Total fondos de inversión	0,99%	-0,31%

Todas las categorías cerraron junio con rendimientos positivos o planos, si bien destacó la Renta Variable, que obtuvo rentabilidades superiores al 3% en todas sus sub-categorías, rebajando de forma sustancial las correcciones sufridas en el primer trimestre del año. Entre ellas, los fondos de Renta Variable Nacional y RVI Japón obtuvieron rendimientos superiores al 5%.

Los Fondos de Renta Fija también registraron rendimientos positivos, destacando la Renta Fija Internacional con rendimientos cercanos al 1% en el mes.