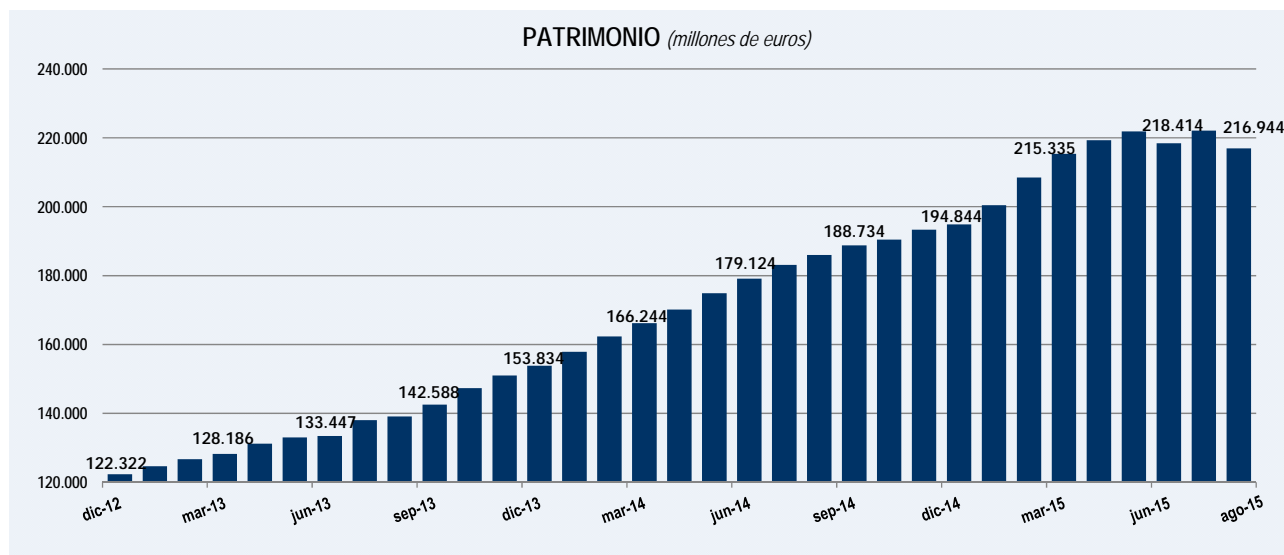


NOTA DE PRENSA DATOS PROVISIONALES FONDOS DE INVERSIÓN MOBILIARIA (AGOSTO 2015)

- Los Fondos de Inversión continúan con suscripciones positivas (32 meses consecutivos), a pesar del negativo comportamiento de los mercados
 - En los ocho primeros meses de 2015, más de un millón de nuevos partícipes canalizan sus inversiones a través de Fondos
- **EI VOLUMEN DE ACTIVOS** de los Fondos de Inversión Mobiliaria, a finales de agosto 2015, se ha situado en **216.944 millones de euros**, lo que supone un **descenso de 5.155 millones respecto al mes anterior** (2,3% de disminución respecto a julio).

Como ya ocurriera en junio, los Fondos de Inversión nacionales experimentaron una nueva corrección de valor en agosto, debido al mal comportamiento de los mercados financieros, que acusaron las dudas sobre la economía china. A pesar de ello, **los Fondos de Inversión acumulan un crecimiento de 22.100 millones de euros en los ocho primeros meses de 2015.**

Desde diciembre 2012, los Fondos de Inversión experimentan un incremento de su volumen de activos superior a los 94.622 millones de euros (77% de aumento respecto a diciembre 2012).



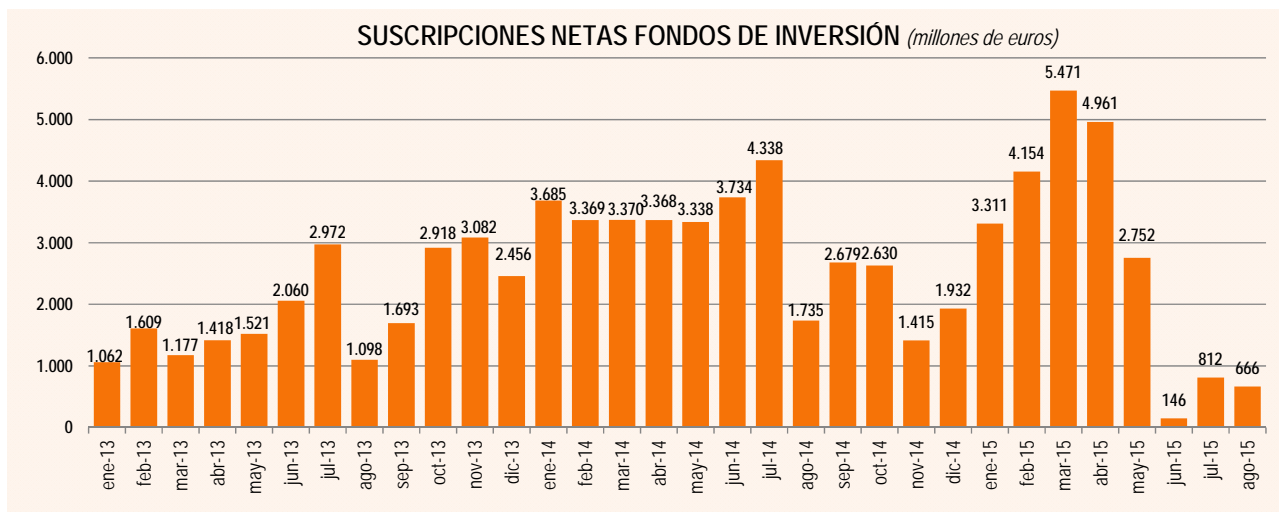
Sólo los Fondos Monetarios y los Globales pudieron contener el impulso negativo de los mercados, y aumentaron ligeramente su patrimonio. En sentido contrario, la categoría más perjudicada por el comportamiento de las bolsas fue la de Renta Variable Internacional, que experimentó descensos de patrimonio superiores a los 1.200 millones de euros.

En el conjunto de 2015, los Fondos Mixtos registran un incremento patrimonial superior a los 26.600 millones de euros, frente a los descensos registrados en las categorías más conservadoras (Garantizados, Gestión Pasiva y Renta Fija), que entre las tres superan los 17.500 millones de euros.

CATEGORIA DE INVERSIÓN	PATRIMONIO				
	agosto-15	Variación			
		agosto-15		2015	
		Importe (miles de euros)	%	Importe (miles de euros)	%
MONETARIOS	6.938.018	57.931	0,8%	-282.803	-3,9%
GLOBALES	13.575.605	25.338	0,2%	5.448.259	67,0%
RETORNO ABSOLUTO	10.296.236	-9.442	-0,1%	3.886.999	60,6%
GARANTIZADOS	24.185.201	-478.234	-1,9%	-8.647.255	-26,3%
RENDA VARIABLE MIXTA	20.320.846	-481.514	-2,3%	7.256.298	55,5%
RENDA FIJA MIXTA	43.704.465	-528.059	-1,2%	19.368.228	79,6%
RENDA VARIABLE NACIONAL	5.998.625	-625.468	-9,4%	-182.284	-2,9%
GESTION PASIVA	18.784.412	-712.981	-3,7%	-4.900.779	-20,7%
RENDA FIJA	54.600.133	-1.136.745	-2,0%	-3.973.311	-6,8%
RENDA VARIABLE INTERNACIONAL	16.886.744	-1.266.130	-7,0%	3.933.099	30,4%
Inversión libre	1.653.682	-	-	193.829	13,3%
Total Fondos de Inversión	216.943.966	-5.155.305	-2,3%	22.100.279	11,3%

- Por trigésimo segundo mes de forma consecutiva, los Fondos de Inversión experimentaron **SUSCRIPCIONES NETAS positivas (666 millones de euros en agosto 2015)**. Durante todo este período, casi 81.000 millones de euros han entrado en los Fondos de Inversión nacionales.

En los ocho primeros meses de 2015, el volumen acumulado de flujos netos positivos en Fondos de Inversión alcanza los 22.281 millones de euros.



De nuevo los Fondos Mixtos concentraron las inversiones de los partícipes en agosto, y registraron unas entradas netas superiores a los 1.000 millones de euros. En lo que va de año, las suscripciones netas a Fondos de Renta Fija Mixta y Renta Variable Mixta ascienden a 27.195 millones de euros.

Un mes más, los Fondos más conservadores (Renta Fija, Gestión Pasiva y Garantizados) no lograron atraer el interés de los partícipes y registraron reembolsos netos (762, 352 y 101 millones de euros respectivamente). Sólo los Fondos Monetarios experimentaron ligeras suscripciones, lo que supone el tercer mes consecutivo con entradas netas en esta categoría.

CATEGORIA DE INVERSIÓN	SUSCRIPCIONES NETAS	
	ago-15	Acumulado 2015
RENDA FIJA MIXTA	673.068	19.738.405
RENDA VARIABLE INTERNACIONAL	422.162	3.661.907
RENDA VARIABLE MIXTA	355.426	7.456.851
GLOBALES	204.597	5.021.243
RETORNO ABSOLUTO	169.354	3.721.604
MONETARIOS	47.829	-332.334
RENDA VARIABLE NACIONAL	10.671	-405.940
GARANTIZADOS	-101.217	-5.528.004
GESTION PASIVA	-352.106	-4.895.713
RENDA FIJA	-762.383	-6.293.181
Total general	666.267	22.280.783

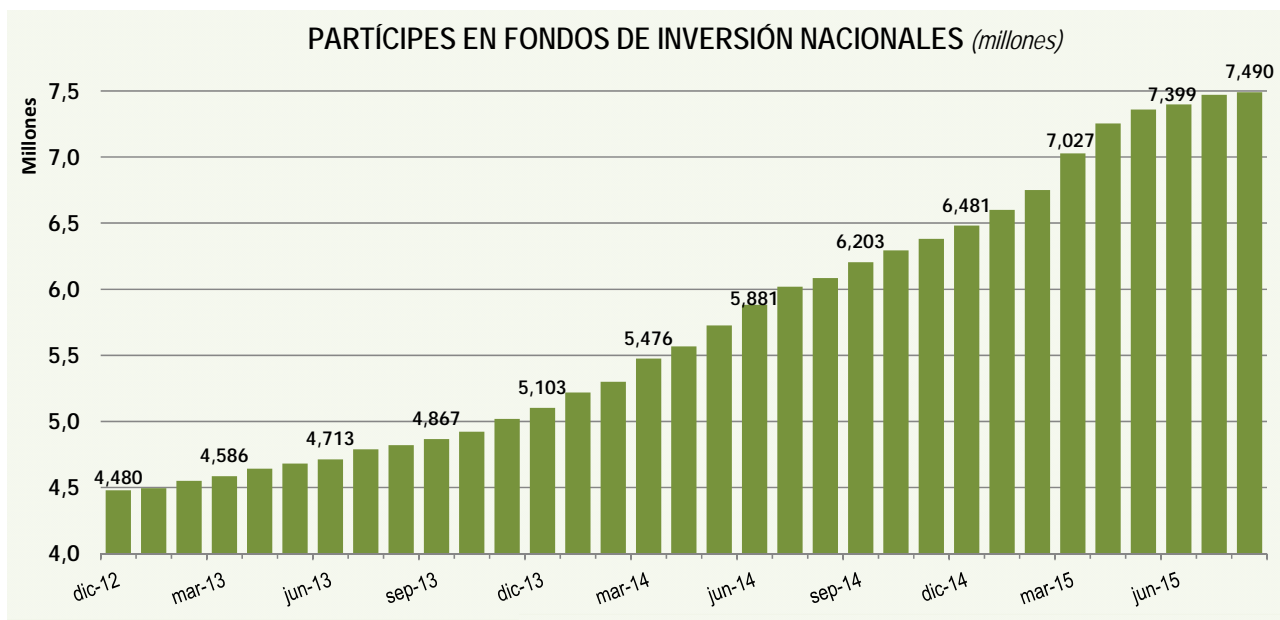
Continuando la tendencia de meses anteriores, la Renta Fija a Largo Plazo experimentó reembolsos importantes (superiores a los 600 millones de euros), mientras que la de Corto Plazo cerró el mes con ligeros reembolsos en torno a 150 millones de euros.

A pesar del mal comportamiento de las bolsas internacionales, la Renta Variable Internacional obtuvo suscripciones netas superiores a los 420 millones de euros (centradas casi en su totalidad en Europa).

- El número de **PARTÍCIPES** en Fondos de Inversión nacionales experimenta un nuevo incremento y se sitúa en **7.489.979**, lo que representa un aumento de **19.504** partícipes con respecto al mes anterior.

En los ocho primeros meses de 2015, más de un millón de nuevos inversores canalizan sus ahorros a través de Fondos de Inversión (1.009.254 partícipes más que a finales de 2014).

Desde diciembre 2012, el número de partícipes en Fondos de Inversión registra ya un incremento de 3.010.210 partícipes (67,2% más que a finales de 2012).



RENTABILIDAD

Los Fondos de Inversión españoles obtuvieron en agosto una rentabilidad media mensual del -2,46%, con una rentabilidad acumulada en los ocho primeros meses de 2015 del 0,52%.

La rentabilidad media estimada INTERANUAL (septiembre 2014 – agosto 2015) se sitúa en torno al 0,7% para el total Fondos de Inversión.

Categoría de inversión	Rentabilidad agosto 2015	Acumulado 2015
MONETARIOS	-0,02%	0,01%
RENTA FIJA	-0,31%	0,13%
RENTA FIJA MIXTA	-2,35%	-0,29%
RENTA VARIABLE MIXTA	-4,19%	0,04%
RENTA VARIABLE NACIONAL	-8,62%	4,69%
RENTA VARIABLE INTERNACIONAL	-8,08%	6,26%
GARANTIZADOS	-0,87%	0,56%
RETORNO ABSOLUTO	-1,07%	0,37%
GESTION PASIVA	-2,10%	0,42%
GLOBALES	-1,51%	5,89%
Total fondos de inversión	-2,46%	0,52%

La creciente preocupación sobre la evolución de la economía china, provocó un incremento de la volatilidad en todos los mercados internacionales, que reaccionaron con caídas generalizadas en la mayoría de sus índices de referencia, y con especial virulencia en las economías emergentes. Así, los Fondos de Renta Variable Internacional obtuvieron rendimientos negativos en todas sus categorías, y que alcanzaron los dos dígitos en el caso de la RVI Emergentes, y cercanos la de mayor exposición a mercados europeos.

En sentido contrario, la Renta Fija apenas sufrió correcciones significativas, y los Fondos de esta categoría experimentaron rentabilidades planas o ligeramente negativas (en el caso de a a Largo Plazo).